



MILJÖLEDNING I STATEN 2019

EN REDOVISNING

RAPPORT 6918, APRIL 2020

Om presentationen

- Presentationen har tagits fram för att underlätta att kommunicera resultatet i redovisningen *Miljöledning i staten 2019*.
- Bilderna kan gärna kompletteras med den egna myndighetens resultat eller redigeras i övrigt.
- Redovisningen och tillhörande Excelfil med myndighetsdata finns tillgänglig på Naturvårdsverkets webbplats [Redovisningarna år för år](#)





Kort om lagefterlevnaden

- Alla 187 myndigheter som omfattas av miljöledningsförordningen har rapporterat.
- 45 myndigheter är miljöcertifierade, en ökning sedan 2018.
- Drygt 10 % av myndigheterna har inte uppdaterat miljöutredningarna enligt förordningens krav.
- Det saknas ofta mål som speglar att miljö har integrerats i verksamheten.
- Kunskapshöjande åtgärder rapporteras ofta under betydande miljöpåverkan och inte i anslutning till avsedd fråga.
- Ett flertal myndighetsrapporter är inte kompletta.

lakttagelser och lägesbild utifrån nytt 1(3) regeringsuppdrag

Naturvårdsverket har fått i uppdrag av regeringen att se över miljöledningsförordningen.

2019 års miljöledningsrapporter har granskats utifrån följande områden som lyfts fram i uppdragstexten:

- Indirekt miljöpåverkan
- Miljökrav i upphandling
- Resursförbrukning och avfallshantering
- Tjänsteresor, transporter, maskiner och andra fordon samt digitala möten

Iakttagelser och lägesbild utifrån nytt regeringsuppdrag

2(3)

Några iakttagelser:


- Måluppfyllelsen för indirekt miljöpåverkan beskrivs ofta i form av prestationer, inte som miljöeffekt.
- Flera rapporterar i vilka upphandlingar miljökrav har ställts men sällan framgår miljökraven, i enstaka fall anges har ett LCA-perspektiv beaktats.
- Bland förbättringsåtgärder för att ställa mer miljökrav rapporteras utbildningsinsatser och utveckling av modeller för att göra miljöbedömningar av upphandlingar.
- Kvalitetsuppgifter för upphandlingsstatistiken visar på brister som behöver åtgärdas.

Iakttagelser och lägesbild utifrån nytt regeringsuppdrag

3(3)

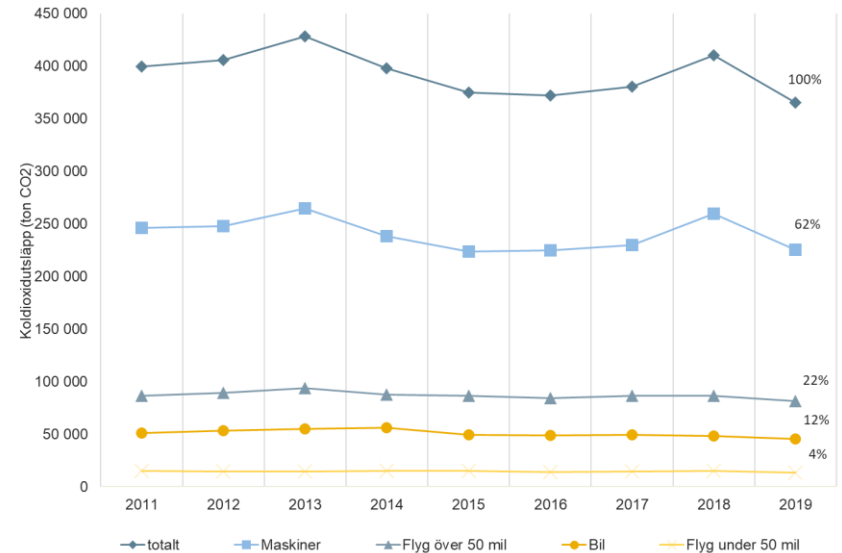
Några iakttagelser:

- Många rapporterar mål om att minska miljöpåverkan från kontorsverksamheten.
- Några har som mål att minska konsumtionen, bidra till ett ökat kretsloppssamhälle och se över behovet av icke förnybara råvaror ur ett LCA-perspektiv.
- Flertalet har mål och vidtar åtgärder för att minska miljöpåverkan från tjänsteresor, särskilt flygresor, ofta genom ökad användning av digitala möten.
- En majoritet av myndigheterna använder Naturvårdsverkets schablon för att beräkna utsläppen av koldioxid från resor.
- Några få uppger att de inkluderar flygresornas höghöjdseffekt i utsläppsstatistiken.



Tjänsteresor och transporter

- Koldioxidutsläppen från tjänsteresor och transporter uppgår till ca 365 000 ton.
- En minskning med 10 % sedan år 2018 och den lägsta nivån sedan år 2011.
- Största minskningen står maskiner och övriga fordon för.
- Även utsläppen från flyg- och bilresor har minskat.

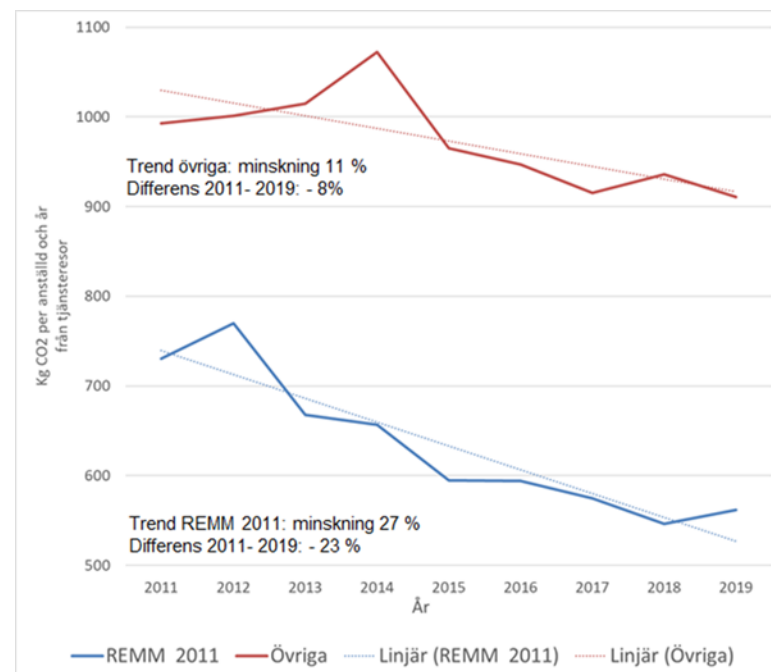


Trafikslag	2017	2018	2019
Maskiner och övriga fordon	229 814	259 525	225 148
Långa flygresor >50 mil	86 239	86 794	82 150
Bil	49 693	48 502	45 604
Korta flygresor <50 mil	14 619	15 171	13 294
Buss	259	189	138
Tåg	1	3	2
Totalt	380 625	410 184	365 436

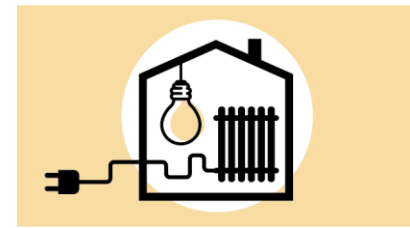
Digitala möten



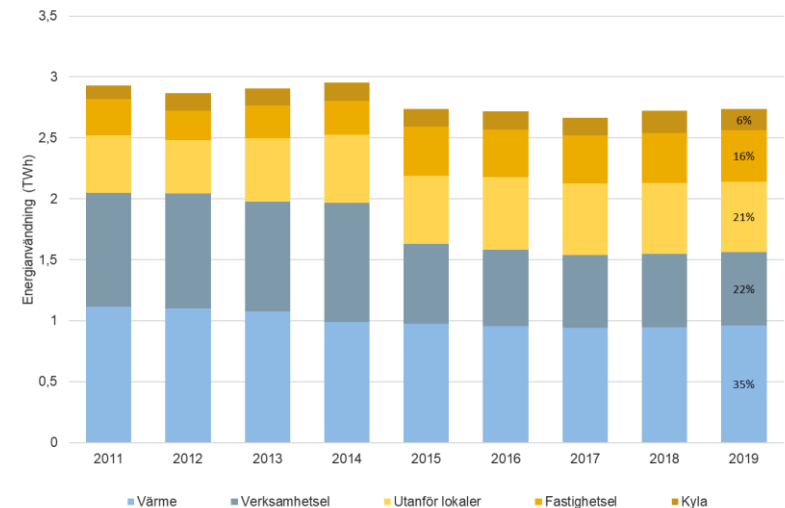
- Myndigheterna fortsätter att bli bättre på att mötas digitalt.
- De myndigheter som har varit med i REMM sedan 2011 har under år 2019 ökat koldioxidutsläppen per anställd.
- Bland de myndigheter som har varit med i REMM sedan 2016 har samma siffra minskat samtidigt som utsläppen har ökat från övriga.



Energianvändning



- Den totala energianvändningen år 2019 är 2,7 TWh, samma nivå som i fjol.
- Energianvändningen för energislagen värme och fastighetsel har ökat något, medan den har minskat för kyla.
- Antalet myndigheter som ställer krav på produktionsspecificerad förnybar el fortsätter att öka.
- Antalet myndigheter som producerar egen el har också ökat något.



Miljökrav i upphandling



- Det totala upphandlingsvärdet är 87 miljarder kronor, en ökning med ca 30 miljarder från år 2018.
- I 86 % av upphandlingsvärdet ställs miljökrav.
- Tio myndigheter står för cirka 83 % av det totala upphandlingsvärdet.
- För år 2019 rapporterades nästan dubbelt så många upphandlingar enligt förordningen om energieffektiva inköp som år 2018.

