



SWEDISH ENVIRONMENTAL PROTECTION AGENCY

SKRIVELSE

2020-03-26

Ärendenr:

NV-00092-20

Uppföljning av strandskyddet 2019

Redovisning av uppdrag i regleringsbrev för budgetåret 2020
avseende Naturvårdsverket

Innehåll

INLEDNING	4
Redovisningen	4
Bakgrund	4
Genomförande	5
LÄNSSTYRELSESNAS STRANDSKYDDSBESLUT 2019	6
Beslut om strandskyddsdispens	6
Upphävande av strandskyddet	6
Överklagade beslut	6
Tillsynsbeslut	6
KOMMUNERNAS STRANDSKYDDSBESLUT 2019	19
Beslut om strandskyddsdispens	19
Tillsynsbeslut	20

Inledning

Redovisningen

Uppföljning av strandskyddet

Naturvårdsverket fick i regleringsbrevet för budgetåret 2020 ett uppdrag om uppföljning av strandskyddet. Motsvarande jämförbar statistik har förts sedan 2011 års strandskyddsbeslut, vilket innebär att statistik nu redovisas för nionde året i följd.

Uppföljning av strandskyddet

Naturvårdsverket ska redovisa statistik som rör kommunernas och länsstyrelsernas beslut i ärenden om upphävande och dispens från strandskyddet samt tillsynsbeslut i strandskyddsärenden. Av redovisningen ska det framgå hur många upphävanden och dispenser samt tillsynsbeslut som länsstyrelserna och kommunerna har beslutat om under 2019, fördelat på kommuner. Statistiken ska visa vilket ändamål upphävandet haft eller för vilken åtgärd dispensen getts och vilket särskilt skäl som ligger till grund för beslutet. Vad avser tillsynsbeslut ska ändamålet med beslutet anges. Statistiken ska även visa kommunala beslut om dispens eller upphävande som överklagats eller som en länsstyrelse beslutat att överpröva enligt 19 kap. 3 b § miljöbalken, samt kommuners och länsstyrelser tillsynsbeslut som överklagats. Uppdraget ska redovisas till regeringen (Miljödepartementet) senast den 30 april 2020.

Bakgrund

Naturvårdsverket har årligen sedan 2010 rapporterat strandskyddsstatistik till regeringen och sedan 2011 har statistiken varit enhetligt jämförbar. Statistiken bygger på beslut om att till exempel medge dispens från strandskyddet eller länsstyrelser beslut att överpröva kommuners dispensbeslut.

Årets redovisning

Årets rapportering redovisar statistik enligt samma frågeställningar som tidigare år. Förra året infördes ett par nya figurer och som nu har uppdaterats med avseende på 2019. Det gäller dels antalet beslut 2015-2019 som avser upphävande av strandskyddet vid en liten sjö eller ett litet vattendrag (7 kap. 18 § p. 2 miljöbalken), dels antalet tillsynsbeslut av länsstyrelser under perioden 2014-2019 (26 kap. 9 § miljöbalken).

Äldre generella undantag

Vi vill även i år uppmärksamma att antalet dispenser och upphävanden kan vara svåra att jämföra från län till län beroende på att äldre generella undantag av olika varianter från strandskyddet fortfarande tillämpas i ca. 10 län samt ytterligare 4 län som inte hanterar grävda diken.

Dispenser från strandskyddet

I juli 2009 trädde ändringar av strandskyddsreglerna i kraft. Huvudregeln blev då att kommunerna, som första instans, prövar en ansökan om dispens från strandskyddet. Länsstyrelsen är första instans om dispensen avser byggande av en försvarsanläggning, allmän väg eller järnväg eller ett område som skyddas enligt andra bestämmelser i 7 kap. miljöbalken än bestämmelserna om miljöskyddsområde eller vattenskyddsområde och skyddet har beslutats av någon annan än en kommun. Ändringarna 2009 innebar även att länsstyrelsen ska granska en kommuns beslut om strandskyddsdispens för att se om det finns skäl att anta att det inte finns förutsättningar för dispens eller att en brist i ärendets handläggning kan ha haft betydelse för utgången i ärendet. Kommunerna ska därför sända alla sina beslut om dispens till länsstyrelsen. Länsstyrelsen ska sedan bedöma om det finns skäl för överprövning av beslutet. Om länsstyrelsen bedömer

att det inte finns förutsättningar för dispens ska den upphäva dispensbeslutet. Naturvårdsverket granskade till och med juni 2009 samtliga dispenser. Därefter har det varit Naturvårdsverkets roll att enbart granska länsstyrelsernas dispenser.

Upphävande av strandskyddet

Den 1 september 2014 trädde en ny bestämmelse om strandskydd i kraft. I 7 kap. 18 § första stycket 2 miljöbalken, tillkom en möjlighet för länsstyrelserna att upphäva strandskyddet om det gäller vid en liten sjö eller ett litet vattendrag och områdets betydelse för att tillgodose strandskyddets syften är liten.

Länsstyrelsen kan dessutom i det enskilda fallet besluta om att upphäva strandskyddet i ett område om det är uppenbart att området saknar betydelse för att tillgodose strandskyddets syften eller om området enligt plan- och bygglagen avses omfattas av en detaljplan och behövs för byggande av en försvarsanläggning, allmän väg eller järnväg eller skyddas enligt andra bestämmelser i 7 kap. miljöbalken och skyddet har beslutats av någon annan än en kommun.

Statistik över kommuners beslut om upphävande av strandskyddet i samband med antagande av detaljplan förs av Boverket.

Genomförande

Vi rapporterar besluten uppdelat på utfärdande myndighet, dvs. kommunernas beslut om strandskydd för sig och länsstyrelsernas beslut för sig. Sammanställningen bygger på den information som länsstyrelserna, enligt våra anvisningar, har rapporterat till oss. I vissa fall har vi vänt oss till länsstyrelserna för att få nödvändiga förtydliganden av inrapporterad information. Vi har bett om att alla celler i tabellerna ska fyllas i, antingen med antalet beslut, upphävanden och så vidare, eller med frågetecken (?) då information saknas alternativt med (0) då det är säkerställt att beslut saknas. "K" efter siffra i tabellnumret betyder kommun och "L" betyder länsstyrelse. Statistiken kring besluten och deras innehåll kan ha förts med en viss variation i landet, oavsett de generella undantagen som beskrivits ovan, men rapporten ger ändå en överskådlig bild av prövningen och de beslut som fattats under 2019.

I några fall finns mindre avvikelser mellan summor i olika tabellkolumner som borde överensstämma. Vi har strävat efter att få dessa att överensstämma men inte alltid lyckats då grundmaterialet kan ha bedömts olika och att det i efterhand inte går att gå tillbaka och analysera alla beslut återigen.

Histogram

Förutom redovisning i tabellform har vi även lagt till en del histogram (figur 1-14) för att visualisera statistiken, exempelvis när det gäller ökningen av antalet åtgärder i dispensbeslut med stöd av 7 kap. 18 c-e §§ miljöbalken (område för landsbygdsutveckling i strandnära lägen, LIS), figur 12 samt tabellerna 5L och 5K.

Länsstyrelsernas strandskyddsbeslut 2019

Beslut om strandskyddsdispens

Länsstyrelserna fattar beslut om dispens när det gäller strandskydd i skyddade områden enligt 7 kap. miljöbalken, till exempel naturreservat, nationalparker, Natura 2000-områden eller då det rör byggande av försvarsanläggning, allmän väg eller järnväg (7 kap. 18 a § miljöbalken).

Tabell 1L. Länsstyrelserna har under 2019 fattat 568 beslut om medgivande eller avslag på ansökningar om dispens från strandskyddet enligt 7 kap. 18 a § punkterna 1 och 2 miljöbalken. I en dispens kan en eller flera åtgärder ha medgivits eller avslagits. I tabell 1L redovisas att 796 åtgärder har medgivits och 146 har nekats. För en mer detaljerad redovisning per kommun, se bilaga 1.

I tabell 2L redovisas fördelningen av de åtgärder som medgivits dispens från strandskyddet av länsstyrelsen per län enligt 7 kap. 18 a § punkterna 1 och 2 miljöbalken.

I tabell 3-4L redovisas dispenser enligt 7 kap. 18 a § miljöbalken för nyetablering av bostadshus (permanentboende och fritidsboende) och dispenser för nyetablering av bryggor. Tabellerna finns även redovisade per kommun i bilaga 1.

Tabell 5L. För att ett beslut om medgivande av dispens ska kunna fattas måste det finnas särskilt skäl enligt 7 kap. 18 c-d §§ miljöbalken, se tabell 5L. Under 2019 har länsstyrelserna fattat flest beslut med hänvisning till det särskilda skälet enligt punkt 5; att området behöver tas i anspråk för att tillgodose ett angeläget allmänt intresse som inte kan tillgodoses utanför området (330 åtgärder av totalt 796; 41 %).

Upphävande av strandskyddet

Tabell 6L. Länsstyrelsen har rätt att upphäva strandskyddet i enskilda fall enligt 7 kap. 18 § punkterna 1-3 miljöbalken. Totalt har 188 beslut omfattande 198 områden fattats i enlighet med denna bestämmelse under 2019. En övervägande del, 176 beslut och 186 områden avsåg punkt 2 (liten sjö eller litet vattendrag).

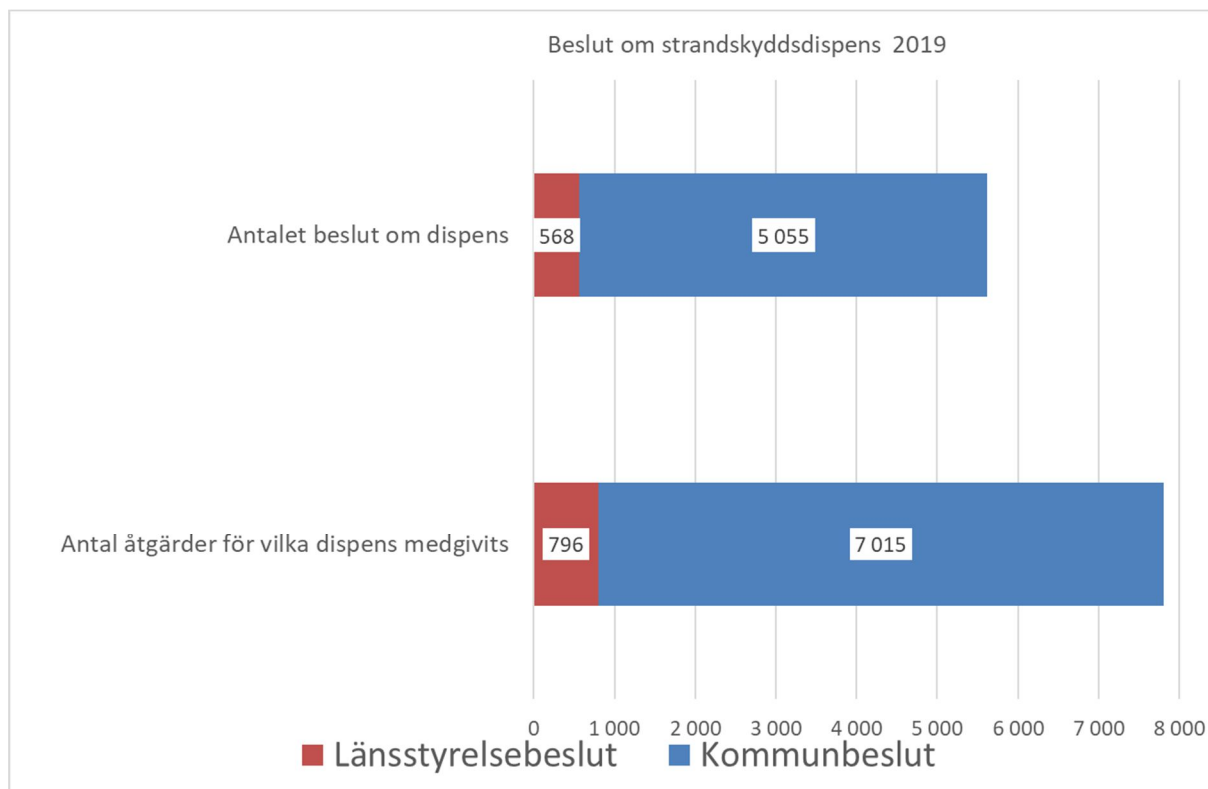
Överklagade beslut

I tabell 7L redovisas antalet beslut om dispens från strandskyddet som avslagits av länsstyrelsen och sedan överklagats till mark- och miljödomstol. Under 2019 beslutade länsstyrelserna om 96 avslag och 51 av dessa överklagades. Tabellen finns även redovisad per kommun i bilaga 1.

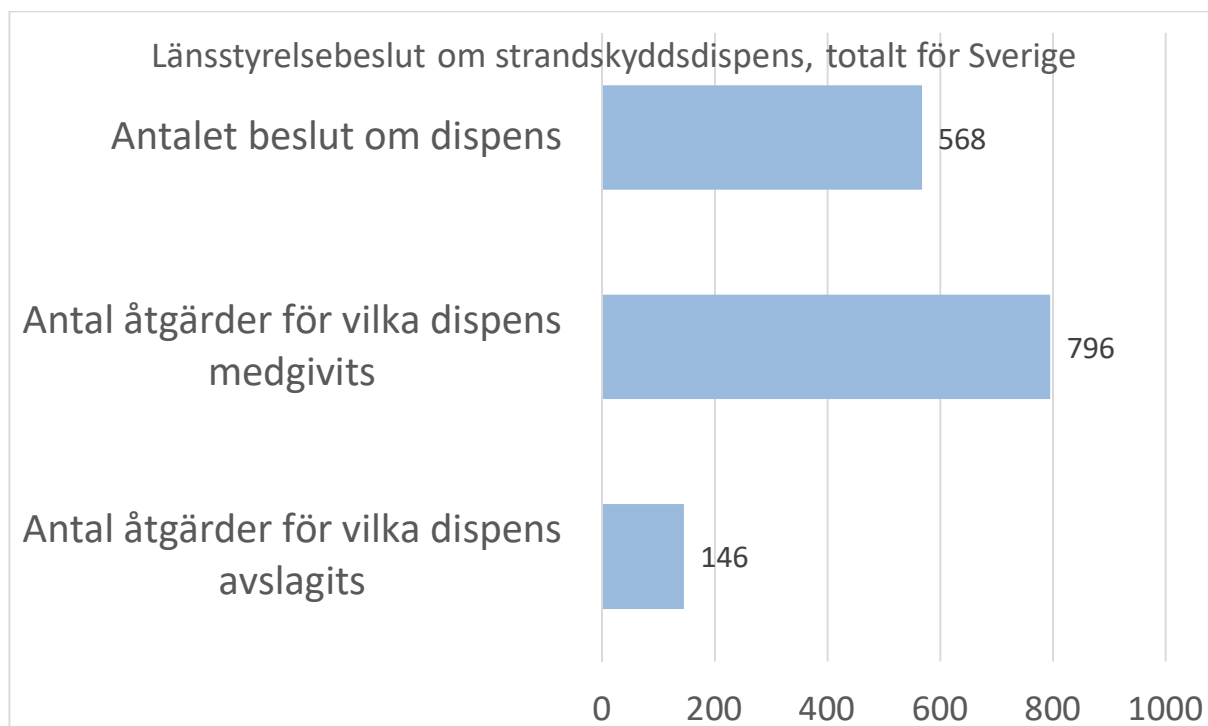
Tillsynsbeslut

I tabell 8L redovisas antalet tillsynsbeslut per åtgärd under 2019. Länsstyrelserna beslutade om totalt 160 tillsynsbeslut varav 113 överklagades. Tabellen finns även redovisad per kommun i bilaga 1.

Figur 1. Antal beslut om strandskyddsdispens och antal åtgärder för vilka strandskyddsdispens har medgivits av länsstyrelser eller kommuner, totalt för Sverige 2019.



Figur 2. Antal länsstyrelsebeslut om strandskyddsdispens samt antal åtgärder som medgivits och avslagits i länsstyrelsebeslut, totalt för Sverige 2019.

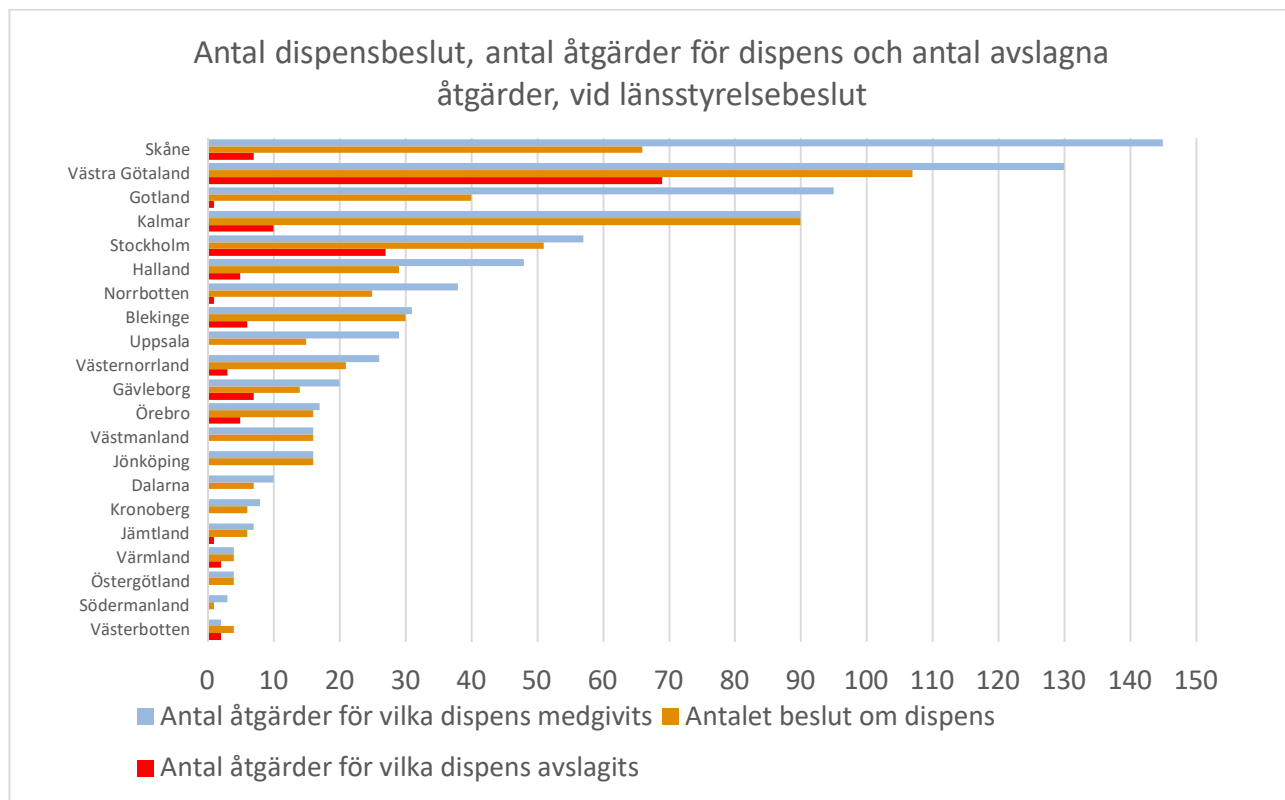


Tabell 1L. Beslut om strandskyddsdispens 2019. Antalet beslut av länsstyrelsen i ärenden om dispens från strandskyddet¹. Om ett beslut innehåller dispens för flera åtgärder respektive avslag för flera åtgärder har samtliga angetts i tabellen.

Länsstyrelse	Antal kommuner	Antalet beslut om dispens	Antal åtgärder för vilka dispens medgivits	Antal åtgärder för vilka dispens avslagits	Kommentarer från länsstyrelsen
Stockholm	26	51	57	27	
Uppsala	8	15	29	0	
Södermanland	9	1	3	0	
Östergötland	13	4	4	0	
Jönköping	13	16	16	0	
Kronoberg	8	6	8	0	
Kalmar	12	90	90	10	
Gotland	1	40	95	1	
Blekinge	5	30	31	6	
Skåne	33	66	145	7	
Halland	6	29	48	5	
Västra Götaland	49	107	130	69	
Värmland	16	4	4	2	
Örebro	12	16	17	5	
Västmanland	10	16	16	0	
Dalarna	15	7	10	0	ev. beslut om tillstånd inom strandskyddat område räknas inte in i statistiken
Gävleborg	10	14	20	7	
Västernorrland	7	21	26	3	
Jämtland	8	6	7	1	
Västerbotten	15	4	2	2	
Norrbotten	14	25	38	1	
Totalt Sverige	290	568	796	146	

¹ Enligt 7 kap. 18 a § p 1-2 miljöbalken.

Figur 3. Länsvis redovisning av antal dispensbeslut 2019, antal åtgärder för dispens och antal avslagna åtgärder vid länsstyrelsebeslut, sorterad efter antal åtgärder.



Tabell 2L. Åtgärder för dispens. Antalet åtgärder för vilka dispens från strandskyddet medgivits av länsstyrelsen². Om ett beslut innehåller dispens för flera åtgärder har samtliga angetts i tabellen.

Länsstyrelse	Antal kommuner	Försvarsanl., allmän väg eller järnväg (p 1)	Bostadshus inkl. fritidshus	Komplementbyggnad/tillbyggnad ³	Anläggning Turism/ Camping/ Stugor/ Hotell	Brygga/ Pir	Transformatorstation, nätstation, nedläggning kabel etc.	Båthus	Friluftsanordningar	Väg/ Bro	Annat	Totalt	Kommentarer från länsstyrelsen
Stockholm	26	0	3	12	4	9	7	1	5	0	16	57	
Uppsala	8	0	1	2	0	0	5	0	15	0	6	29	
Södermanland	9	0	0	0	0	0	3	0	0	0	0	3	
Östergötland	13	0	0	0	0	1	0	0	1	1	1	4	
Jönköping	13	0	0	0	0	13	0	1	0	1	1	16	
Kronoberg	8	0	0	0	0	1	3	0	2	2	0	8	
Kalmar	12	0	4	6	0	20	30	0	0	5	25	90	
Gotland	1	0	1	31	0	6	5	0	0	0	52	95	
Blekinge	5	0	4	4	1	10	2	1	0	0	9	31	
Skåne	33	0	5	20	0	0	3	0	0	6	111	145	
Halland	6	0	0	1	0	2	2	0	13	0	30	48	
Västra Götaland	49	0	14	37	1	23	24	2	2	4	23	130	
Värmland	16	0	1	1	0	0	2	0	0	0	0	4	
Örebro	12	1	0	0	0	5	6	0	0	1	4	17	
Västmanland	10	0	0	0	0	1	2	0	1	3	9	16	
Dalarna	15	7	0	0	0	0	1	0	0	0	2	10	
Gävleborg	10	0	1	3	0	5	0	0	5	1	5	20	
Västernorrland	7	0	3	7	1	2	0	1	1	6	5	26	
Jämtland	8	0	1	0	0	0	0	0	1	3	2	7	
Västerbotten	15	0	0	0	2	0	0	0	0	0	0	2	
Norrbottnen	14	0	10	6	2	0	16	1	1	2	0	38	
Totalt Sverige	290	8	48	130	11	98	111	7	47	35	301	796	

² Enligt 7 kap. 18 a § p 1 och p 2 miljöbalken.

³ Med komplementbyggnad avses fristående uthus, garage och andra små byggnader som hör till en- eller tvåbostadshus. Med tillbyggnad avses ändring, som är dispenspliktig enligt strandskyddet, av en huvudbyggnad eller komplementbyggnad.

Tabell 3-4L. Antalet dispenser⁴ per län för nyetablering av bostadshus, (permanentboende och fritidsboende) och bryggor. Ersättningsbyggnader och ersättningsbryggor ingår inte.

Länsstyrelse	Antal kommuner	Totalt antal nyetableringar av bostadshus	Totalt antal nyetableringar av bryggor
Stockholm	26	1	4
Uppsala	8	1	0
Södermanland	9	0	0
Östergötland	13	0	0
Jönköping	13	0	7
Kronoberg	8	0	1
Kalmar	12	4	7
Gotland	1	0	0
Blekinge	5	2	5
Skåne	33	4	0
Halland	6	0	0
Västra Götaland	49	0	0
Värmland	16	0	0
Örebro	12	0	1
Västmanland	10	0	1
Dalarna	15	0	0
Gävleborg	10	0	6
Västernorrland	7	0	2
Jämtland	8	1	0
Västerbotten	15	0	0
Norrbotten	14	10	0
Totalt Sverige	290	23	34

⁴ Enligt 7 kap. 18 a § miljöbalken.

Tabell 5L. Skäl för dispens. Skäl för beviljade dispenser⁵ per län. Om ett beslut innehåller dispens för flera åtgärder har skälen för samtliga åtgärder angetts i tabellen.

Länsstyrelse	Antal kommuner	18c § p 1	18c § p 2	18c § p 3	18c § p 4	18c § p 5	18c § p 6	18d §	Totalt	Kommentarer från länsstyrelsen
Stockholm	26	27	1	3	11	15	0	0	57	
Uppsala	8	4	0	3	1	21	0	0	29	
Södermanland	9	0	0	0	0	3	0	0	3	
Östergötland	13	0	0	1	0	3	0	0	4	
Jönköping	13	0	0	15	0	1	0	0	16	
Kronoberg	8	3	0	0	0	5	0	0	8	
Kalmar	12	11	0	36	1	39	3	0	90	
Gotland	1	32	1	3	5	53	0	1	95	
Blekinge	5	14	0	10	6	0	1	0	31	
Skåne	33	70	0	5	8	62	0	0	145	
Halland	6	9	0	6	4	25	4	0	48	
Västra Götaland	49	59	1	25	0	45	0	0	130	
Värmland	16	2	0	0	2	0	0	0	4	
Örebro	12	0	0	12	1	4	0	0	17	
Västmanland	10	0	0	4	1	10	1	0	16	
Dalarna	15	0	0	2	1	7	0	0	10	
Gävleborg	10	6	1	3	0	10	0	0	20	
Västernorrland	7	19	2	2	0	3	0	0	26	
Jämtland	8	1	0	1	0	5	0	0	7	
Västerbotten	15	0	0	0	0	2	0	0	2	
Norrbottnen	14	17	2	2	0	17	0	0	38	En dispens gäller för 14 teknikbodar längs Malmbanan
Totalt Sverige	290	274	8	133	41	330	9	1	796	

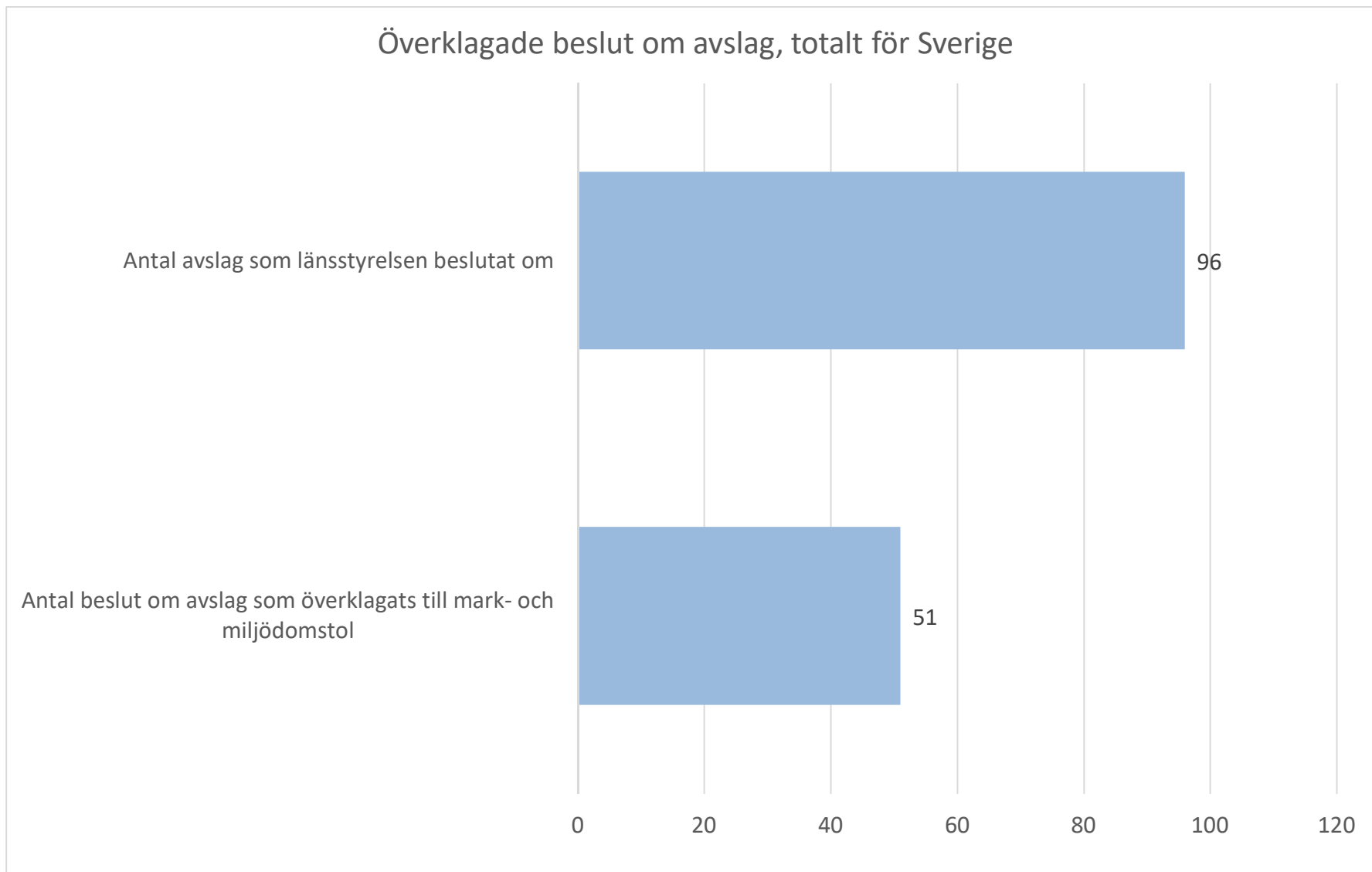
⁵ Enligt 7 kap. 18 c-d §§ miljöbalken.

Tabell 6L. Antal beslut och antal områden där strandskyddet har upphävts⁶.

Länsstyrelse	Antal kom-muner	Antal be-slut, 18 § p 1	Antal om-råden, 18 § p 1	Antal be-slut, 18 § p 2	Antal om-råden, 18 § p 2	Antal be-slut, 18 § p 3a	Antal om-råden, 18 § p 3a	Antal be-slut, 18 § p 3b	Antal om-råden, 18 § p 3b	Kommentarer från länsstyrelsen
Stockholm	26	0	0	1	1	0	0	0	0	
Uppsala	8	0	0	0	0	0	0	0	0	
Södermanland	9	0	0	4	4	0	0	0	0	
Östergötland	13	0	0	10	10	0	0	0	0	
Jönköping	13	0	0	7	7	0	0	0	0	
Kronoberg	8	0	0	0	0	0	0	0	0	
Kalmar	12	0	0	14	14	0	0	0	0	
Gotland	1	0	0	0	0	0	0	0	0	
Blekinge	5	0	0	7	7	0	0	0	0	
Skåne	33	0	0	0	0	0	0	0	0	
Halland	6	0	0	78	86	0	0	0	0	
Västra Götaland	49	0	0	0	0	0	0	0	0	
Värmland	16	0	0	0	0	0	0	0	0	
Örebro	12	0	0	1	1	0	0	0	0	
Västmanland	10	0	0	1	0	0	0	0	0	
Dalarna	15	0	0	31	34	0	0	0	0	
Gävleborg	10	0	0	6	6	0	0	0	0	
Västernorrland	7	0	0	4	4	0	0	0	0	
Jämtland	8	12	12	12	12	0	0	0	0	
Västerbotten	15	0	0	0	0	0	0	0	0	
Norrbotten	14	0	0	0	0	0	0	0	0	
Totalt Sverige	290	12	12	176	186	0	0	0	0	

⁶ Enligt 7 kap. 18 § p 1-3 miljöbalken.

Figur 4. Antal avslag som länsstyrelsen beslutat om och antal avslag som överklagats till mark- och miljödomstol, totalt för Sverige

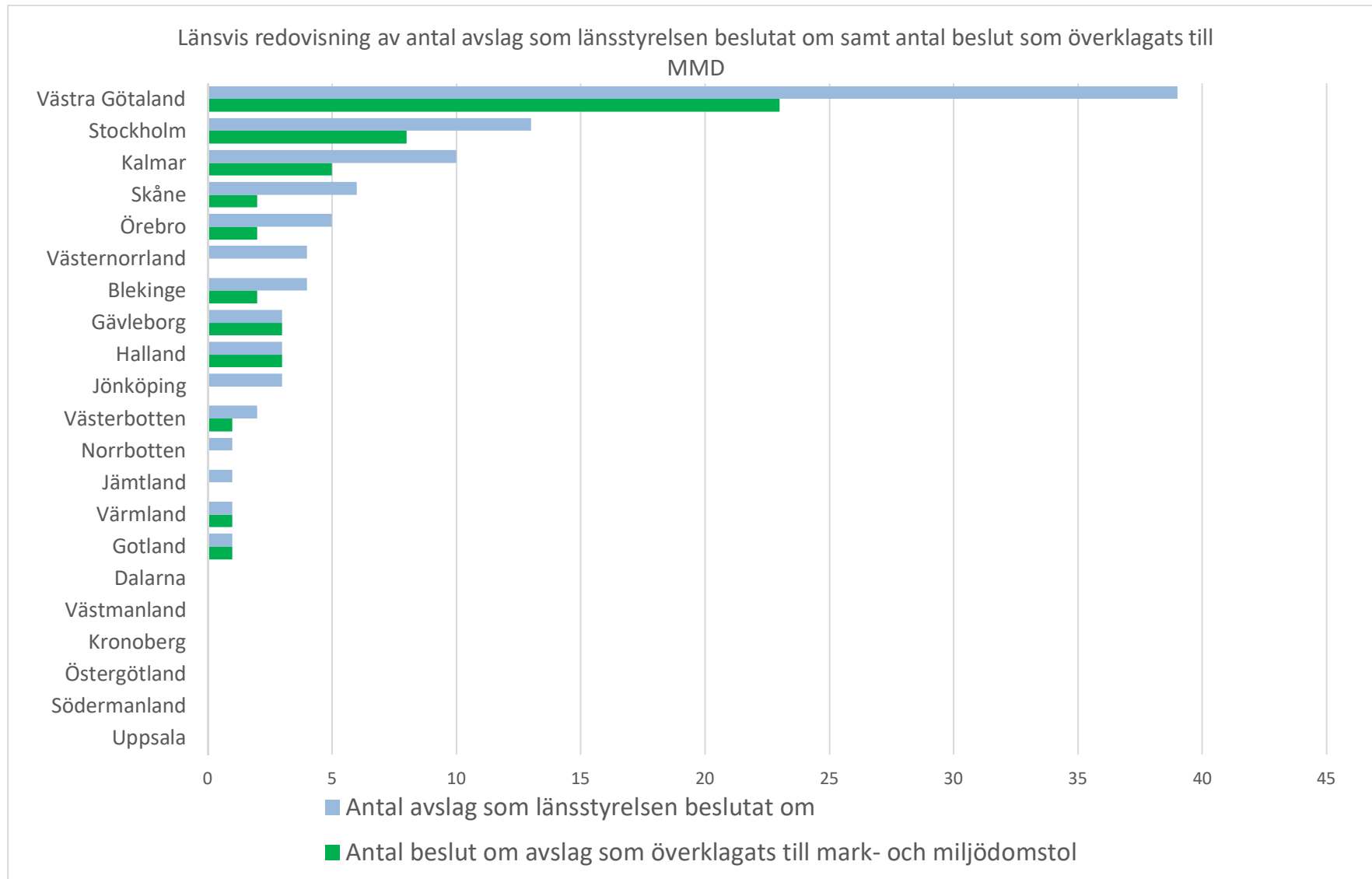


Tabell 7L. Överklagade beslut om avslag.

Länsstyrelse	Antal kom-muner	Antal avslag som länsstyrelsen beslutat om	Antal beslut om avslag som överklagats till mark-och miljödomstol	Kommentarer från länsstyrelsen
Stockholm	26	13	8	
Uppsala	8	0	0	
Södermanland	9	0	0	
Östergötland	13	0	0	
Jönköping	13	3	0	
Kronoberg	8	0	0	
Kalmar	12	10	5	
Gotland	1	1	1	
Blekinge	5	4	2	
Skåne	33	6	2	
Halland	6	3	3	
Västra Götaland	49	39	23	
Värmland	16	1	1	
Örebro	12	5	2	
Västmanland	10	0	0	
Dalarna	15	0	0	
Gävleborg	10	3	3	
Västernorrland	7	4	0	
Jämtland	8	1	0	
Västerbotten	15	2	1	
Norrbottn	14	1	?	
Totalt Sverige	290	96	51⁷	

⁷ Eftersom uppgifter saknas för Norrbottens län kan siffran vara underskattad.

Figur 5. Länsvis redovisning av antal avslag som länsstyrelsen beslutat om och antal avslag som överklagats till mark- och miljödomstol, sortering efter antal beslutade avslag.



Tabell 8L. Antal tillsynsbeslut dvs. beslut om föreläggande, per ändamål samt antal tillsynsbeslut som har överklagats. Med komplementbyggnad avses fristående uthus, garage och andra små byggnader som hör till en- eller tvåbostadshus. Med tillbyggnad avses ändring, som är dispenspliktig enligt strandskyddet, av en huvudbyggnad eller komplementbyggnad.

Länstyrelse	Antal kommuner	Försvarsanl., allmän väg eller järnväg (p 1)	varav antal överklagande	Bostadshus inkl. fritidshus	varav antal överklagande	Komplementbyggnad/ ⁸ tillbyggnad	varav antal överklagande	Anläggning Turism/ Camping/Stugor/Hotell	varav antal överklagande	Brygga/Pir	varav antal överklagande	Transformatorstation, nätstation, nedläggning kabel etc.	varav antal överklagande	Båthus	varav antal överklagande	Friluftsanordningar	varav antal överklagande	Väg/Bro	varav antal överklagande	Annat	varav antal överklagande	Totalt antal beslut per ändamål	varav totalt antal tillsynsbeslut som har överklagats	Kommentarer från länsstyrelsen
Stockholm	26	0	0	0	0	6	5	0	0	6	6	0	0	0	0	0	0	0	0	8	6	10	10	
Uppsala	8	0	0	0	0	0	0	0	0	1	0	0	0	0	0	0	0	0	0	9	6	10	6	
Södermanland	9	0	0	0	0	0	0	0	0	1	1	0	0	0	0	0	0	1	1	0	0	2	2	
Östergötland	13	0	0	0	0	0	0	0	0	1	0	0	0	0	0	0	0	0	0	0	0	1	0	
Jönköping	13	0	0	0	0	0	0	0	0	1	1	0	0	0	0	0	0	0	0	0	0	1	1	
Kronoberg	8	0	0	0	0	0	0	0	0	0	0	0	0	0	0	0	0	0	0	0	0	0	0	
Kalmar	12	0	0	0	0	0	1	0	0	0	0	0	0	0	0	0	0	0	0	0	0	1	1	
Gotland	1	0	0	0	0	0	0	0	0	1	0	0	0	0	0	0	0	0	0	0	0	1	0	
Blekinge	5	0	0	0	0	0	0	0	0	0	0	0	0	0	0	0	0	0	0	0	0	0	0	
Skåne	33	0	0	2	2	6	6	3	2	8	8	0	0	0	0	21	19	0	0	22	12	62	49	Det är fler antal förelägganden än antal beslut. Därför stämmer inte siffrorna i kolumnerna "Totalt" respektive "varav totalt".
Halland	6	0	0	0	0	0	0	0	0	0	0	0	0	0	0	0	0	0	0	0	0	0	0	
Västra Götaland	49	0	0	2	0	4	4	0	0	27	15	0	0	0	0	0	0	2	1	30	19	65	39	
Värmland	16	0	0	1	1	2	1	0	0	0	0	0	0	0	0	0	0	0	0	1	1	4	3	
Örebro	12	0	0	0	0	0	0	0	0	0	0	0	0	0	0	0	0	0	0	0	0	0	0	
Västmanland	10	0	0	0	0	0	0	0	0	0	0	0	0	0	0	0	0	0	0	0	0	0	0	

⁸ Med komplementbyggnad avses fristående uthus, garage och andra små byggnader som hör till en- eller tvåbostadshus. Med tillbyggnad avses ändring, som är dispenspliktig enligt strandskyddet, av en huvudbyggnad eller komplementbyggnad.

Länsstyrelse	Antal kommuner	Försvarsanl., allmän väg eller järnväg (p 1)	varav antal överklagande	Bostadshus inkl. fritidshus	varav antal överklagande	Komplementbyggnad/ tillbyggnad ⁸	varav antal överklagande	Anläggning Turism/ Camping/Stugor/Hotell	varav antal överklagande	Brygga/Pir	varav antal överklagande	Transformatorstation, nätstation, nedläggning kabel etc.	varav antal överklagande	Båthus	varav antal överklagande	Friluftsanordningar	varav antal överklagande	Väg/Bro	varav antal överklagande	Annat	varav antal överklagande	Totalt antal beslut per ändamål	varav totalt antal tillsynsbeslut som har överklagats	Kommentarer från länsstyrelsen
Dalarna	15	0	0	0	0	0	0	0	0	0	0	0	0	0	0	0	0	0	0	0	0	0	0	
Gävleborg	10	0	0	0	0	0	0	0	0	2	1	0	0	0	0	0	0	0	0	0	0	2	1	
Västernorrland	7	0	0	0	0	0	0	0	0	0	0	0	0	0	0	0	0	0	0	1	1	1	1	
Jämtland	8	0	0	0	0	0	0	0	0	0	0	0	0	0	0	0	0	0	0	0	0	0	0	
Västerbotten	15	0	0	0	0	0	0	0	0	0	0	0	0	0	0	0	0	0	0	0	0	0	0	
Norrbottnen	14	0	0	0	0	0	0	0	0	0	0	0	0	0	0	0	0	0	0	0	0	0	0	
Totalt Sverige	290	0	0	5	3	18	17	3	2	48	32	0	0	0	0	21	19	3	2	71	45	160	113	

Kommunernas strandskyddsbeslut 2019

Beslut om strandskyddsdispens

Kommuner kan besluta om dispens från strandskyddet enligt 7 kap. 18 b § miljöbalken. I Gotlands län är det länsstyrelsen som prövar de allra flesta dispensererna då hela kusten är skyddad som naturreservat. Region Gotland, som motsvarar en kommun, har dock möjlighet att besluta om dispens i andra delar av länet.

Tabell 1K. Under 2019 har kommunerna fattat 5 055 beslut om dispenser (exklusive avslag). Statistik för antalet avslag redovisas inte av kommunerna till länsstyrelserna och kan därför inte redovisas i denna sammanställning. Tabell 1K redovisar att antalet kommunala medgivanden till dispenser som länsstyrelsen har överprövat enligt 19 kap. 3 b § miljöbalken är 721, varav 351 helt eller delvis har upphävts av länsstyrelsen enligt 19 kap. 3 b § tredje stycket miljöbalken. Tabellen finns även redovisad per kommun i bilaga 2.

I tabell 2K redovisas antalet kommunala medgivanden till dispenser enligt 7 kap. 18 b § miljöbalken, uppdelade på åtgärder. Antalet åtgärder som har fått dispens är 7 015 st.

I tabellerna 3K och 4K redovisas dispenser enligt 7 kap. 18 b § miljöbalken för nyetablering av bostadshus (permanentboende och fritidsboende) respektive för nyetablering av bryggor. Tabellerna finns även redovisade per kommun i bilaga 2.

Tabell 5K. För att ett beslut om medgivande av dispens ska kunna fattas måste det finnas ett särskilt skäl enligt 7 kap. 18 c-d §§ miljöbalken. Under 2019 har kommunerna fattat flest beslut med hänvisning till det särskilda skälet enligt punkt 1 (att ett område redan är i anspråkstaget). Uppgifter saknas i 27 fall och totalen avviker därför mot vad som visas i tabellerna 1K och 2K. Tabellen finns även redovisad per kommun i bilaga 2.

I tabell 6K redovisas dispenser från strandskyddet som medgivits av kommun och sedan upphävts av länsstyrelsen enligt 19 kap. 3 b § tredje stycket miljöbalken fördelat på åtgärd. Totalt har länsstyrelsen under 2019 upphävt 451 av de åtgärder som kommunen tidigare har medgivit. Tabellen finns även redovisad per kommun i bilaga 2.

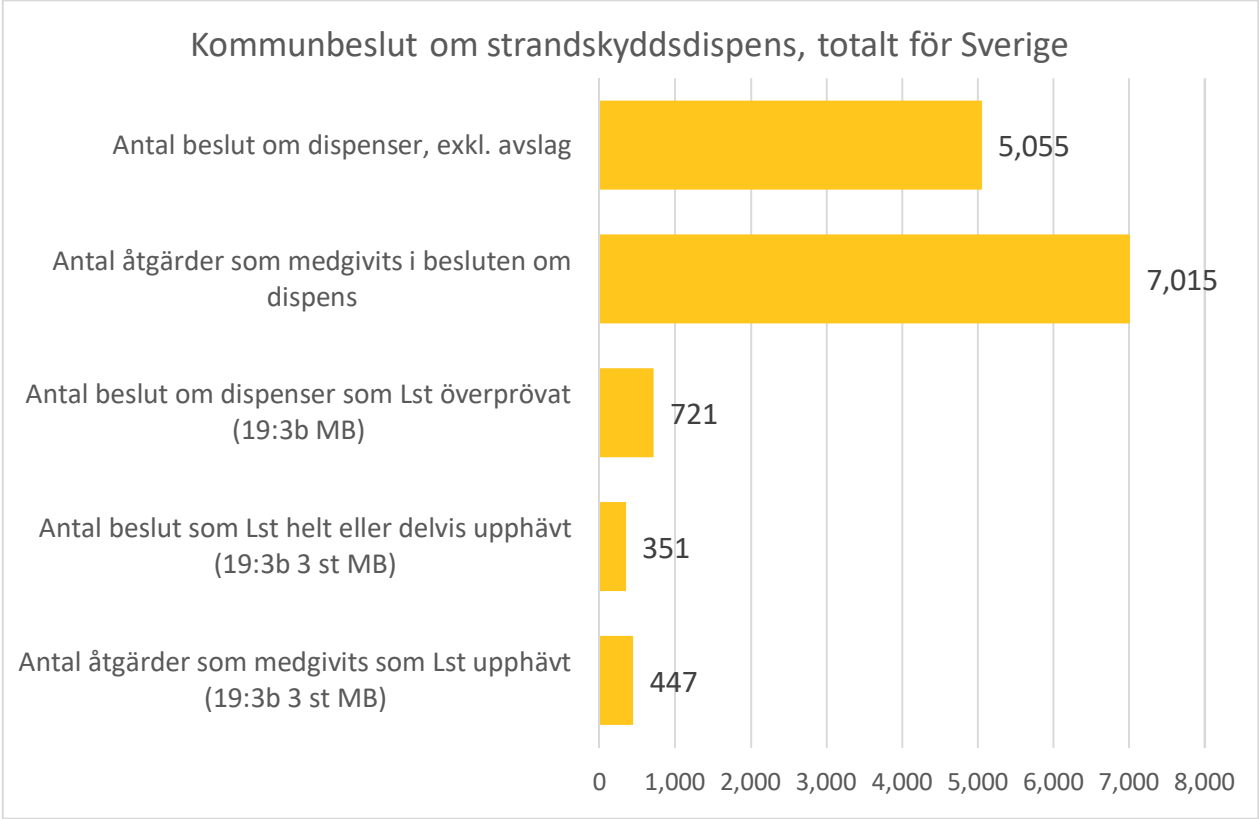
Tabell 7K. För de åtgärder som länsstyrelsen har upphävt dispensen, har kommunen angivit skäl enligt 7 kap. 18 c-d §§ miljöbalken. Tabellen redovisar vilka skäl för åtgärder som angetts för upphävda beslut. Uppgifter om särskilda skäl saknas för en (1) åtgärd, varför totalsumman inte är samma som i tabell 6K. Tabellen finns även redovisad per kommun i bilaga 2.

I tabell 8K anges antalet kommunala beslut där kommunen har avslagit ansökan om dispens från strandskyddet och beslutet sedan har överklagats till länsstyrelsen. Totalt 171 beslut har överklagats och av dessa har länsstyrelsen ändrat besluten i 20 fall och därmed beviljat dispens. Sammanlagt har 215 beslut med länsstyrelsen som andra instans sedan överklagats vidare till mark- och miljödomstol enligt 19 kap. 3 b § tredje stycket miljöbalken.

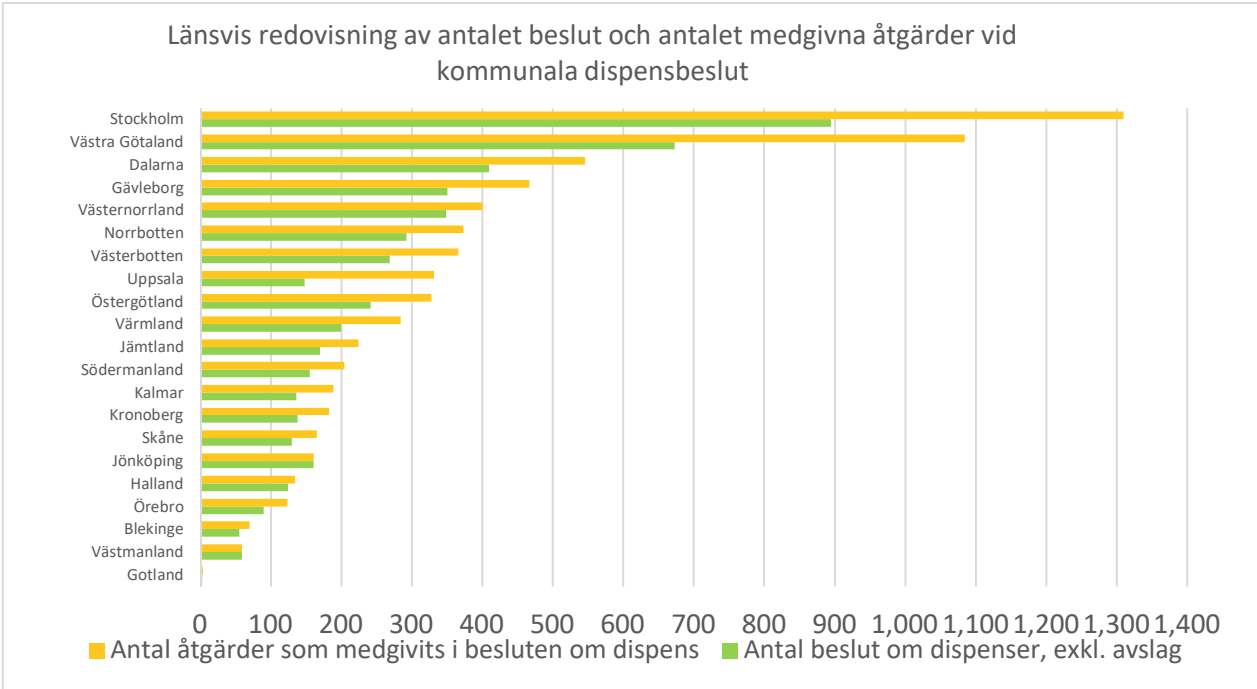
Tillsynsbeslut

I tabell 9K redovisas antal tillsynsbeslut under 2019. Kommunerna beslutade om totalt 243 tillsynsbeslut varav 94 överklagades. Antalet tillsynsbesök som kommunerna utför är troligen fler. Flera länsstyrelser får inte denna information per automatik från kommunerna och uppgifter saknas därför.

Figur 6. Antal kommunbeslut om strandskyddsdispens (exklusive avslag), antal åtgärder som omfattats, antal beslut om dispenser som länsstyrelsen överprövat, antal beslut som länsstyrelsen helt eller delvis upphävt och antal åtgärder som medgivits och som länsstyrelsen upphävt, totalt för Sverige 2019.



Figur 7. Länsvis redovisning av antal dispensbeslut och antal åtgärder för dispens vid kommunalbeslut om strandskydd, sorterad efter antal åtgärder.



Tabell 1K. Beslut om strandskyddsdispens 2019. Antal beslut om dispens (exklusive avslag⁹) från strandskyddet. Om ett beslut innehåller dispens för flera åtgärder har samtliga åtgärder angivits i tabellen.

Länsstyrelse	Antal kommuner	Antal beslut om dispenser, exkl. avslag	Antal åtgärder som medgivits i besluten om dispens	Antal beslut om dispenser som Lst överprövat (19:3b MB)	Antal beslut som Lst helt eller delvis upphävt (19:3b 3 st MB)	Antal åtgärder som medgivits som Lst upphävt (19:3b 3 st MB)	Kommentarer från länsstyrelsen
Stockholm	26	895	1 310	131	56	72	
Uppsala	8	148	332	49	13	21	
Södermanland	9	156	205	48	12	15	
Östergötland	13	242	328	48	26	32	
Jönköping	13	161	161	37	20	20	
Kronoberg	8	138	183	3	0	0	
Kalmar	12	137	189	20	8	9	
Gotland	1	3	4	1	1	1	
Blekinge	5	56	70	1	1	4	
Skåne	33	130	166	42	32	35	
Halland	6	125	135	7	3	3	
Västra Götaland	49	673	1 085	96	54	68	
Värmland	16	200	285	17	10	12	
Örebro	12	90	124	33	10	14	
Västmanland	10	59	59	7	1	1	
Dalarna	15	410	546	80	49	62	
Gävleborg	10	351	467	55	33	50	20 beslut under handläggning
Västernorrland	7	349	401	5	0	0	
Jämtland	8	170	225	19	10	14	
Västerbotten	15	269	366	13	7	9	
Norrbottn	14	293	374	9	5	5	
Totalt Sverige	290	5 055	7 015	721	351	447	¹⁰

⁹ Dessa beslut om avslag behöver kommunen inte skicka till länsstyrelsen.

¹⁰ Siffran i kolumn "Antal åtgärder" avviker något från vad som visas i tabell 5K kolumn "Totalt" eftersom särskilda skäl inte redovisats för ett antal åtgärder.

Tabell 2K. Åtgärder för dispens. Antalet åtgärder för vilka dispens från strandskyddet medgivits per kommun enligt 7 kap. 18 a § p 1 och p 2 miljöbalken. Om ett beslut innehåller dispens för flera åtgärder har samtliga angetts i tabellen.

Länsstyrelse	Antal kommuner	Komplementbyggnad/Tillbyggnad ¹¹	Bostadshus inkl. fritidshus	Anläggning Turism/Camping/Stugor/Hotell	Brygga/Pir	Transformatorstation, nätstation, nedläggning kabel etc.	Båthus	Friluftsanordningar	Väg/Bro	Annat	Totalt	Kommentarer från länsstyrelsen
Stockholm	26	552	160	18	210	150	6	29	12	173	1 310	
Uppsala	8	82	20	6	40	20	2	28	2	132	332	
Södermanland	9	71	35	0	19	24	4	3	6	43	205	
Östergötland	13	129	60	8	33	60	0	7	2	29	328	
Jönköping	13	40	74	7	7	14	3	3	0	13	161	
Kronoberg	8	53	22	4	13	44	3	9	10	25	183	
Kalmar	12	53	42	25	7	39	2	2	3	16	189	
Gotland	1	1	0	0	0	0	0	0	0	3	4	
Blekinge	5	23	13	5	1	16	1	0	3	8	70	
Skåne	33	41	13	0	4	25	0	2	2	79	166	
Halland	6	32	26	1	2	38	0	3	3	30	135	
Västra Götaland	49	442	146	12	55	125	33	37	14	221	1 085	
Värmland	16	107	54	3	32	31	0	1	9	48	285	
Örebro	12	49	27	4	7	23	0	0	0	14	124	
Västmanland	10	18	12	1	3	14	1	0	2	8	59	
Dalarna	15	251	98	21	36	72	22	8	4	34	546	
Gävleborg	10	190	85	16	29	74	5	16	4	48	467	
Västernorrland	7	83	93	4	9	91	2	2	7	110	401	
Jämtland	8	100	52	16	13	26	6	3	3	6	225	
Västerbotten	15	183	100	7	18	17	7	10	3	21	366	
Norrbottnen	14	142	112	1	6	67	6	3	3	34	374	
Totalt Sverige	290	2 642	1 244	159	544	970	103	166	92	1 095	7 015 ¹²	

¹¹ Med komplementbyggnad avses fristående uthus, garage och andra små byggnader som hör till en- eller tvåbostadshus. Med tillbyggnad avses ändring, som är dispenspliktig enligt strandskyddet, av en huvudbyggnad eller komplementbyggnad.

¹² Totalt avviker något från vad som visas i tabell 5K kolumn "Totalt" eftersom särskilda skäl inte redovisats för ett antal åtgärder.

Tabell 3K. Antalet dispenser per kommun enligt 7 kap. 18 b § miljöbalken för nyetablering av bostadshus, både permanentboende och fritidsboende. Ersättningsbyggnader ingår inte.

Länsstyrelse	Antal kommuner	Totalt antal nyetableringar av bostadshus	Kommentarer från länsstyrelsen
Stockholm	26	40	
Uppsala	8	12	
Södermanland	9	15	
Östergötland	13	21	
Jönköping	13	27	
Kronoberg	8	10	
Kalmar	12	25	
Gotland	1	0	
Blekinge	5	0	
Skåne	33	6	
Halland	6	2	
Västra Götaland	49	51	
Värmland	16	23	
Örebro	12	13	
Västmanland	10	3	
Dalarna	15	38	
Gävleborg	10	44	
Västernorrland	7	56	
Jämtland	8	36	
Västerbotten	15	54	
Norbotten	14	76	
Totalt Sverige	290	552	

Tabell 4K. Antalet dispenser per kommun enligt 7 kap. 18 b § miljöbalken för nyetablering av bryggja. Ersättningsbryggor ingår inte.

Länsstyrelse	Antal kommuner	Totalt antal nyetableringar av bryggor	Kommentarer från länsstyrelsen
Stockholm	26	69	
Uppsala	8	37	
Södermanland	9	7	
Östergötland	13	13	
Jönköping	13	5	
Kronoberg	8	9	
Kalmar	12	6	
Gotland	1	0	
Blekinge	5	3	
Skåne	33	1	
Halland	6	1	
Västra Götaland	49	8	
Värmland	16	2	
Örebro	12	6	
Västmanland	10	1	
Dalarna	15	18	
Gävleborg	10	16	
Västernorrland	7	6	
Jämtland	8	9	
Västerbotten	15	11	
Norrbotten	14	1	
Totalt Sverige	290	229	

Tabell 5K. Skäl för dispens¹³. Skäl för beviljade dispenser. Om ett beslut innehåller dispens för flera åtgärder har skälen för samtliga åtgärder angetts i tabellen.

Länsstyrelse	Antal kommuner	18c § p 1	18c § p 2	18c § p 3	18c § p 4	18c § p 5	18c § p 6	18d §	Totalt	Kommentarer från länsstyrelsen
Stockholm	26	845	17	132	45	258	0	0	1 297	¹⁴
Uppsala	8	176	11	47	14	86	0	3	337	¹⁵
Södermanland	9	149	5	19	6	22	1	1	203	¹⁶
Östergötland	13	193	16	39	2	71	0	7	328	
Jönköping	13	104	5	10	2	22	1	16	160	¹⁷
Kronoberg	8	79	3	10	7	68	0	16	183	
Kalmar	12	113	15	7	14	30	0	10	189	
Gotland	1	1	0	0	0	3	0	0	4	
Blekinge	5	39	2	2	3	19	0	5	70	
Skåne	33	78	3	6	19	55	5	0	166	
Halland	6	63	0	6	8	53	0	5	135	
Västra Götaland	49	612	40	78	22	269	4	56	1 081	¹⁸
Värmland	16	167	11	46	1	35	0	19	279	¹⁹
Örebro	12	73	3	7	5	26	0	10	124	
Västmanland	10	29	1	2	4	22	1	0	59	
Dalarna	15	351	14	51	21	74	0	35	546	
Gävleborg	10	271	25	40	15	83	2	31	467	

¹³ Enligt 7 kap. 18 c-d § § miljöbalken.

¹⁴ Saknas särskilt skäl för 13 åtgärder, varför "Totalt" avviker något från vad som anges i tab. 1K och 2K

¹⁵ Flera särskilda skäl har angetts för samma åtgärd i en kommun, varför "Totalt" avviker något från vad som anges i tab. 1K och 2K

¹⁶ Två (2) åtgärder i en kommun hade ej redovisat särskilt skäl, varför "Totalt" avviker något från vad som anges i tab. 1K och 2K

¹⁷ I ett beslut finns inga särskilda skäl angivna, varför "Totalt" avviker något från vad som anges i tab. 1K och 2K

¹⁸ Saknas särskilt skäl för fyra åtgärder i dispensererna, varför "Totalt" avviker något från vad som anges i tab. 1K och 2K.

¹⁹ Saknas särskilt skäl för sex åtgärder, varför "Totalt" avviker något från vad som anges i tab. 1K och 2K.

Länsstyrelse	Antal kommuner	18c § p 1	18c § p 2	18c § p 3	18c § p 4	18c § p 5	18c § p 6	18d §	Totalt	Kommentarer från länsstyrelsen
Västernorrland	7	211	34	33	39	66	0	18	401	
Jämtland	8	128	5	25	10	24	0	32	224 ²⁰	
Västerbotten	15	233	30	24	7	32	0	40	366	
Norrbotten	14	209	9	12	2	64	0	78	374	
Totalt Sverige	290	4 124	249	596	246	1 382	14	382	6 993 ²¹	

²⁰ Summa i kolumn "Totalt" stämmer inte pga. ett dispensbeslut för vägätgård saknar särskilt skäl varför "Totalt" avviker något från vad som anges i tabellerna 1K och 2K.

²¹ Totalt avviker något från vad som redovisas i tabell 1K och 2K, eftersom särskilda skäl inte redovisats för ett antal åtgärder i några län.

Tabell 6K. Upphävande av dispens för åtgärd. Antalet åtgärder för vilka dispens från strandskyddet medgivits och som länsstyrelsen sedan har upphävt enligt 19 kap. 3 b § tredje stycket miljöbalken per kommun. Om ett beslut innehåller upphävande av flera åtgärder har samtliga angivits i tabellen.

Länsstyrelse	Antal kommuner	Komplementbyggnad/tillbyggnad ²²	Bostads-hus inkl. fritidshus	Anläggning Turism/ Camping/ Stugor/ Hotell	Brygga / Pir	Transformatorstation, nätstation, nedläggning kabel etc.	Båt hus	Fri-lufts-anordningar	Väg / Bro	Annat	Totalt	Kommentarer från länsstyrelsen
Stockholm	26	16	13	0	16	0	0	6	0	21	72	
Uppsala	8	3	3	4	6	0	0	0	0	1	17	
Södermanland	9	3	8	0	3	0	1	0	0	0	15	
Östergötland	13	13	9	2	4	2	1	0	1	1	33	
Jönköping	13	1	13	2	0	0	1	0	0	3	20	
Kronoberg	8	0	0	0	0	0	0	0	0	0	0	
Kalmar	12	1	2	1	1	2	2	0	0	0	9	
Gotland	1	1	0	0	0	0	0	0	0	0	1	
Blekinge	5	0	0	4	0	0	0	0	0	0	4	
Skåne	33	5	7	0	1	0	0	0	1	21	35	
Halland	6	1	1	0	0	0	0	0	0	0	2	
Västra Götaland	49	11	17	0	18	1	7	0	0	14	68	
Värmland	16	5	2	0	2	0	0	0	0	3	12	
Örebro	12	8	5	0	0	0	0	0	0	1	14	
Västmanland	10	1	0	0	0	0	0	0	0	0	1	
Dalarna	15	10	20	0	18	0	10	0	0	4	62	
Gävleborg	10	15	9	4	14	0	1	0	0	6	49	
Västernorrland	7	0	0	0	0	0	0	0	0	0	0	
Jämtland	8	5	6	0	1	0	1	0	1	0	14	
Västerbotten	15	0	9	0	0	0	1	0	0	0	10	
Norrbotten	14	4	5	0	1	0	0	0	1	3	13	
Totalt Sverige	290	103	129	17	85	5	25	6	4	78	451	

²² Med komplementbyggnad avses fristående uthus, garage och andra små byggnader som hör till en- eller tvåbostadshus. Med tillbyggnad avses ändring, som är dispenspliktig enligt strandskyddet, av en huvudbyggnad.

Tabell 7K. Skäl för de åtgärder för vilka dispens upphävts. Angivna skäl av kommunen enligt 7 kap. 18 c § p 1-6 miljöbalken och 7 kap. 18 d § miljöbalken för de åtgärder för vilka dispens medgivits och som länsstyrelsen sedan upphävt enligt 19 kap. 3 b § tredje stycket miljöbalken (se tabell 5K) per kommun. Om ett beslut innehåller upphävande av flera åtgärder har samtliga åtgärder angivits i tabellen.

Länsstyrelse	Antal kommuner	18c § p 1	18c § p 2	18c § p 3	18c § p 4	18c § p 5	18c § p 6	18d §	Totalt	Kommentarer från länsstyrelsen
Stockholm	26	41	5	12	5	7	0	0	70	²³
Uppsala	8	13	0	2	0	2	0	0	17	
Södermanland	9	12	0	1	0	0	0	0	13	²⁴
Östergötland	13	24	0	3	1	3	1	1	33	
Jönköping	13	11	2	1	1	0	0	4	19	²⁵
Kronoberg	8	0	0	0	0	0	0	0	0	
Kalmar	12	6	0	1	1	1	0	0	9	
Gotland	1	1	0	0	0	0	0	0	1	
Blekinge	5	0	0	0	0	0	0	4	4	
Skåne	33	14	1	1	4	2	0	0	22	Siffrorna i tabell 6K kolumn "Totalt" avviker något från de i tabell 7K kolumn "Totalt".
Halland	6	0	0	0	1	0	0	1	2	
Västra Götaland	49	36	7	19	0	2	0	4	68	
Värmland	16	9	0	1	0	2	0	0	12	
Örebro	12	11	1	0	0	0	0	2	14	
Västmanland	10	1	0	0	0	0	0	0	1	
Dalarna	15	31	6	22	0	0	0	3	62	
Gävleborg	10	35	1	4	2	0	1	6	49	
Västernorrland	7	0	0	0	0	0	0	0	0	
Jämtland	8	4	1	2	1	0	0	5	13	Summa kolumn "Totalt" stämmer inte pga. att ett ärende saknar särskilt skäl.

²³ Framgår ej i två beslut.

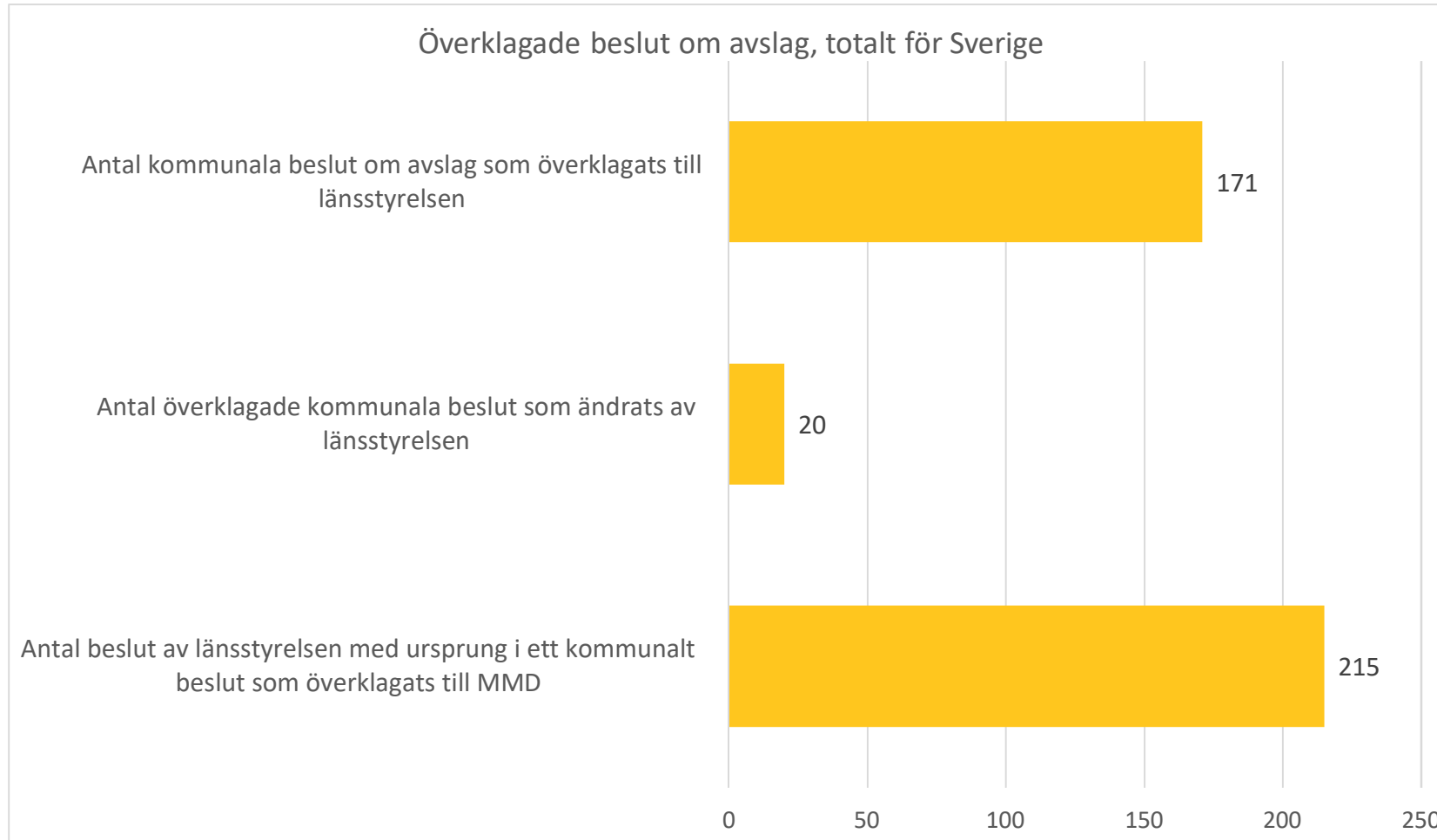
²⁴ Två (2) åtgärder i en kommun saknade angivet särskilt skäl.

²⁵ I ett beslut finns inga särskilda skäl angivna.

Länsstyrelse	Antal kommuner	18c § p 1	18c § p 2	18c § p 3	18c § p 4	18c § p 5	18c § p 6	18d §	Totalt	Kommentarer från länsstyrelsen
Västerbotten	15	2	2	1	0	0	0	5	10	
Norrbottn	14	8	0	0	0	0	0	4	12	Ett ärende i en kommun återkallat av kommunen, därför inte upphävt.
Totalt Sverige	290	259	26	70	16	19	2	39	431	²⁶

²⁶ Uppgifter saknas för några åtgärder, totalsumman avviker därför mot vad som visas i tabell 6K.

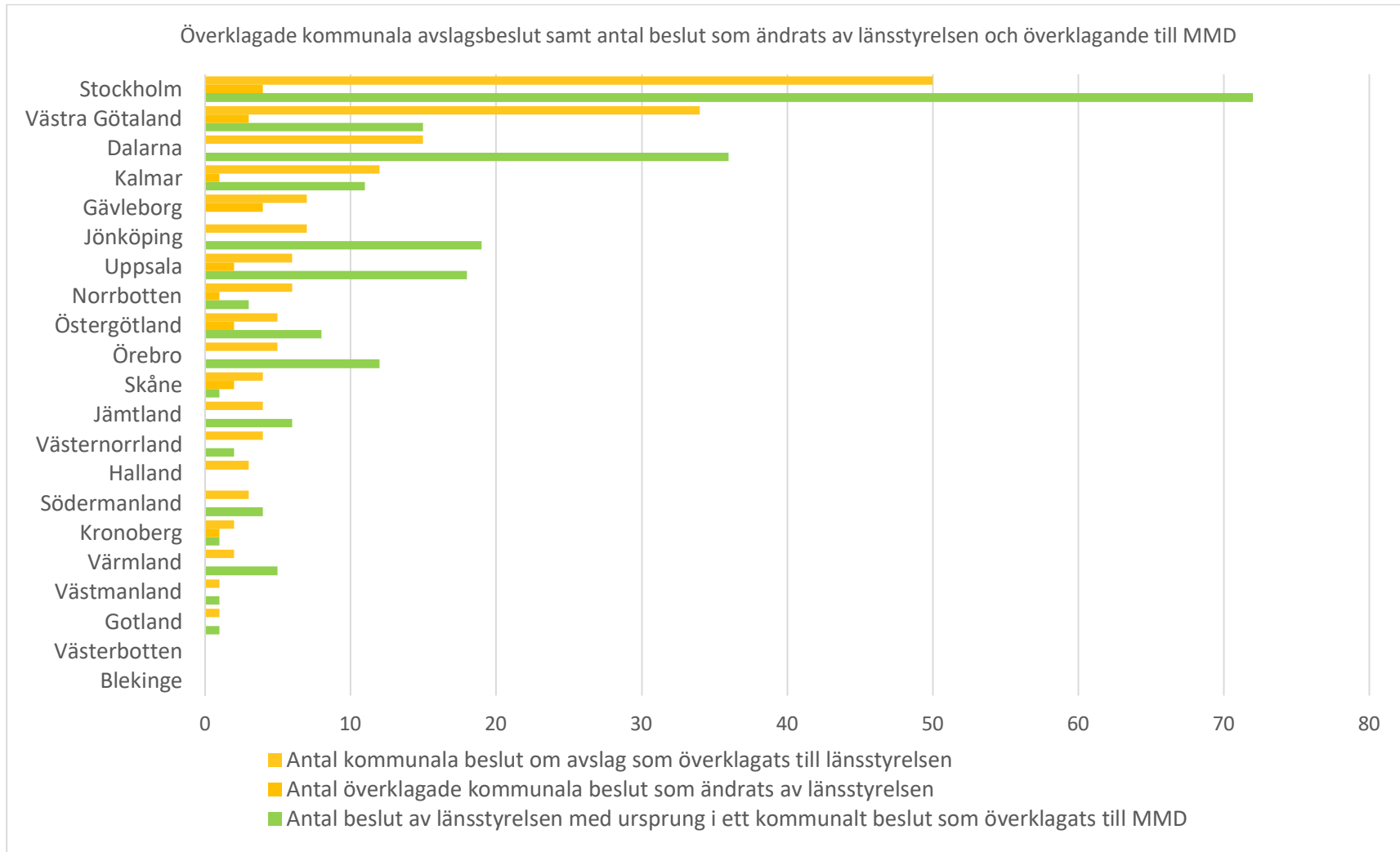
Figur 8. Antal kommunala beslut som överklagats till länsstyrelsen, antal överklagade kommunala beslut som ändrats av länsstyrelsen och antal beslut av länsstyrelsen med ursprung i ett kommunalt beslut som överklagats till mark- och miljödomstol (MMD), totalt för Sverige.



Tabell 8K. Överklagade beslut om avslag. Antal överklagade beslut där kommunen avslagit ansökan om dispens från strandskyddet för en eller flera åtgärder och antal beslut där länsstyrelsen efter överklagande ändrat kommunens beslut och beviljat dispens (här avses alla ändringar, dvs. även ändringar av t.ex. tomtplats), per kommun. I sista kolumnen anges antalet överklaganden till mark- och miljödomstol (MMD) av länsstyrelsens beslut som andra instans, alltså både efter länsstyrelsens prövning av överklagande och efter länsstyrelsens upphävande enligt 19 kap. 3b § tredje stycket miljöbalken.

Länsstyrelse	Antal kommuner	Antal kommunala beslut om avslag som överklagats till länsstyrelsen	Antal överklagade kommunala beslut som ändrats av länsstyrelsen	Antal beslut av länsstyrelsen med ursprung i ett kommunalt beslut som överklagats till MMD	Kommentarer från länsstyrelsen
Stockholm	26	50	4	72	
Uppsala	8	6	2	18	
Södermanland	9	3	0	4	
Östergötland	13	5	2	8	
Jönköping	13	7	0	19	
Kronoberg	8	2	1	1	
Kalmar	12	12	1	11	
Gotland	1	1	0	1	
Blekinge	5	0	0	0	
Skåne	33	4	2	1	
Halland	6	3	0	0	
Västra Götaland	49	34	3	15	
Värmland	16	2	0	5	
Örebro	12	5	0	12	
Västmanland	10	1	0	1	
Dalarna	15	15	0	36	
Gävleborg	10	7	4	0	
Västernorrland	7	4	0	2	
Jämtland	8	4	0	6	
Västerbotten	15	0	0	0	
Norrbottn	14	6	1	3	
Totalt Sverige	290	171	20	215	

Figur 9. Länsvis redovisning av antal kommunala beslut som överklagats till länsstyrelsen, antal överklagade kommunala beslut som ändrats av länsstyrelsen och antal beslut av länsstyrelsen med ursprung i ett kommunalt beslut som överklagats till mark- och miljödomstol (MMD), sorterad efter antal överklagade beslut.



Tabell 9K. Antal tillsynsbeslut, dvs. beslut om föreläggande, per ändamål samt antal tillsynsbeslut som har överklagats. Med komplementbyggnad avses fristående uthus, garage och andra små byggnader som hör till en- eller tvåbostadshus. Med tillbyggnad avses ändring, som är dispenspliktigt enligt strandskyddet, av en huvudbyggnad eller komplementbyggnad.

Länsstyrelse	Antal kommuner	Komplementbyggnad/ tillbyggnad ²⁷	varav antal överklagande	Bostadshus inkl. fritidshus	varav antal överklagande	Anläggning Turism/ Camping/ Stugor/ Hotell	varav antal överklagande	Brygga/ Pir	varav antal överklagande	Transformatorstation, nätstation, nedläggning kabel etc.	varav antal överklagande	Båthus	varav antal överklagande	Fritluftsanordningar	varav antal överklagande	Väg/ Bro	varav antal överklagande	Annat	varav antal överklagande	Totalt antal beslut per ändamål	varav totalt antal tillsynsbeslut som har överklagats	Kommentarer från länsstyrelsen
Stockholm	26	0	0	0	0	0	0	12	6	0	0	0	0	0	0	0	0	20	15	31	21	²⁸
Uppsala	8	0	0	6	1	0	0	10	1	0	0	0	0	0	0	0	0	3	0	19	1	²⁹
Södermanland	9	0	0	1	0	0	0	6	0	0	0	0	0	0	0	1	0	7	1	15	1	³⁰
Östergötland	13	0	0	0	0	0	0	1	1	0	0	0	0	0	0	0	0	0	0	1	1	³¹
Jönköping	13	0	0	1	1	0	0	2	0	0	0	0	0	0	0	2	0	3	0	8	1	
Kronoberg	8	0	0	0	0	0	0	0	0	0	0	0	0	0	0	0	0	4	5	4	5	
Kalmar	12	0	0	0	0	1	1	1	0	0	0	2	1	0	0	0	0	0	0	4	2	
Gotland	1	0	0	0	0	0	0	0	0	0	0	0	0	0	0	0	0	0	0	0	0	
Blekinge	5	0	0	1	0	0	0	0	0	0	0	0	0	0	0	0	0	5	0	6	0	
Skåne	33	0	0	1	0	0	0	0	0	0	0	0	0	0	0	0	0	10	4	11	4	
Halland	6	0	0	2	0	0	0	1	0	0	0	1	0	1	0	1	0	8	4	14	6	

²⁷ Med komplementbyggnad avses fristående uthus, garage och andra små byggnader som hör till en- eller tvåbostadshus. Med tillbyggnad avses ändring, som är dispenspliktigt enligt strandskyddet, av en huvudbyggnad eller komplementbyggnad.

²⁸ Uppgifter saknas från en kommun, varför angivna siffror kan vara underskattade.

²⁹ Inga uppgifter har inkommit från en kommun varför angivna siffror kan vara underskattade.

³⁰ Uppgifter saknas för två (2) kommuner, Redovisade siffror kan därför vara underskattade.

³¹ Uppgifter saknas för en kommun varför angivna siffror kan vara underskattade.

Länsstyrelse	Antal kommuner	Komplementbyggnad/ tillbyggnad ²⁷	varav antal överklagande	Bostadshus inkl. fritidshus	varav antal överklagande	Anläggning Turism/ Camping/ Stugor/ Hotell	varav antal överklagande	Brygga/ Pir	varav antal överklagande	Transformatorstation, nätstation, nedläggning kabel etc.	varav antal överklagande	Båthus	varav antal överklagande	FriLuftsanordningar	varav antal överklagande	Väg/ Bro	varav antal överklagande	Annat	varav antal överklagande	Totalt antal beslut per ändamål	varav totalt antal tillsynsbeslut som har överklagats	Kommentarer från länsstyrelsen
Västra Götaland	49	4	0	12	3	1	1	28	12	0	0	2	2	2	1	2	2	29	15	80	36	^{32 33}
Värmland	16	0	0	0	0	0	0	0	0	0	0	0	0	0	0	0	0	4	4	4	4	³⁴
Örebro	12	0	0	0	0	0	0	0	0	0	0	0	0	0	0	0	0	0	0	0	0	
Västmanland	10	0	0	0	0	0	0	0	0	0	0	0	0	0	0	0	0	0	0	0	0	
Dalarna	15	0	0	0	0	0	0	1	0	0	0	0	0	0	0	0	0	8	1	9	1	
Gävleborg	10	1	1	3	2	0	0	0	0	0	0	0	0	0	0	0	0	3	1	7	4	
Västernorrland	7	0	0	3	0	0	0	0	0	0	0	0	0	0	0	0	0	5	0	8	0	
Jämtland	8	0	0	0	0	0	0	0	0	0	0	0	0	0	0	0	0	1	0	1	0	
Västerbotten	15	3	2	9	2	0	0	0	0	0	0	1	0	0	0	0	0	2	0	15	4	^{35 36}
Norrbottnen	14	2	1	1	0	0	0	1	1	0	0	0	0	0	0	1	0	1	1	6	3	
Totalt Sverige	290	10	4	40	9	2	2	63	21	0	0	6	3	3	1	7	2	113	51	243	94	³⁷

³² Ej svar från åtta kommuner, angivna siffror kan därför vara underskattade.

³³ Som vanligt vill vi samlat från hela länet föra fram att det är missvisande att enbart räkna beslutade förelägganden. Många kontroller utförs som inte leder till förelägganden, men andra åtgärder som ändå har betydelse för strandskyddets syften, t ex frivilliga återställanden. Under 2019 har Miljösamverkan Väst haft ett särskilt projekt med planerad strandskyddstillsyn. Det har gjort att åtskilliga fler kommuner kommit igång med sin tillsyn. De blir dock frustrerade när deras resultat av dessa insatser inte blir synliga i statistiken.

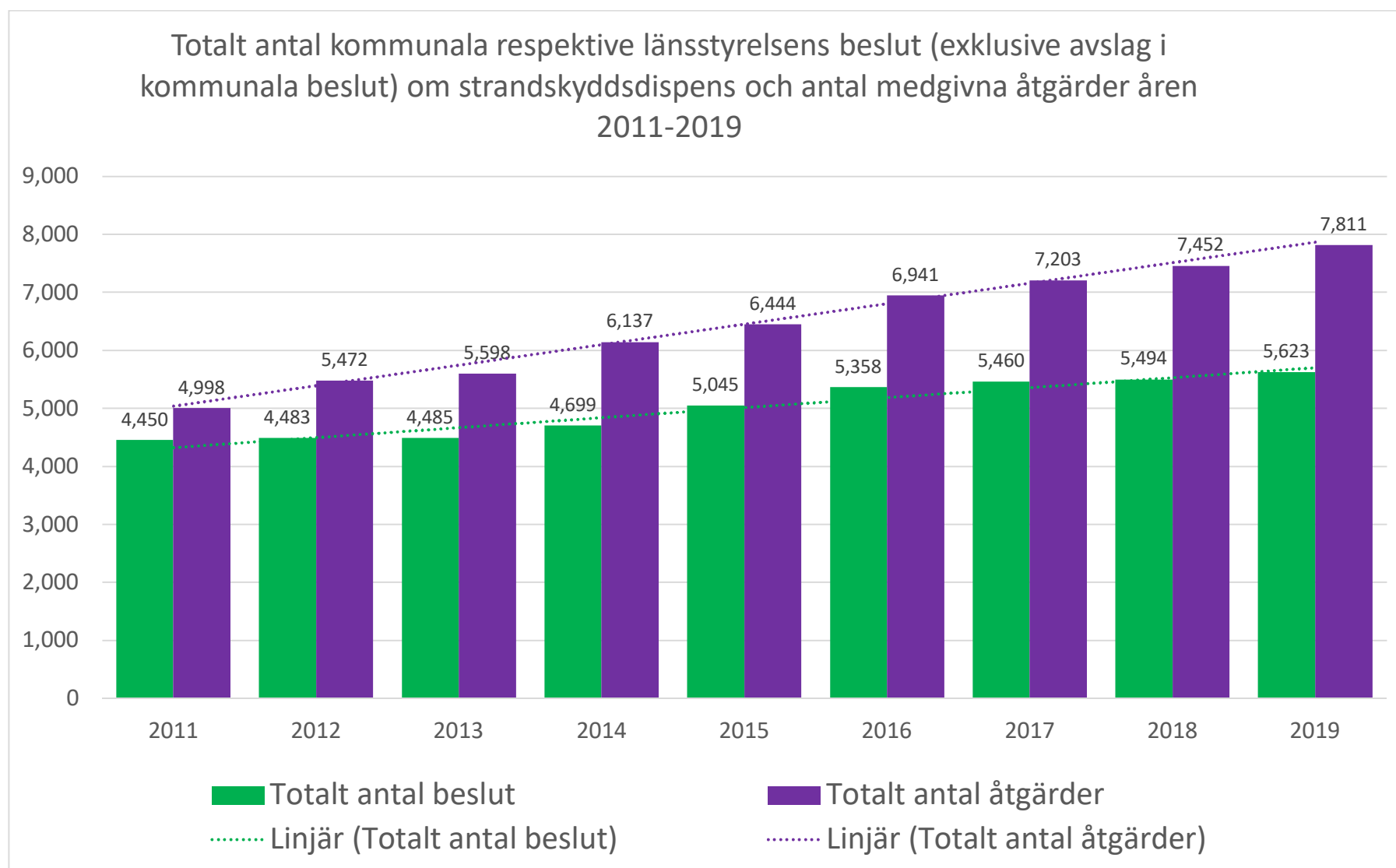
³⁴ Uppgifter saknas för tre kommuner varför angivna siffror kan vara underskattade.

³⁵ Sex kommuner har ej lämnat begärda uppgifter varför angivna siffror kan vara underskattade.

³⁶ Enligt SFS 2011:629 ska kommunerna skicka sina tillsynsbeslut till Naturvårdsverket. Jag anser därför att Naturvårdsverket istället för att be länsstyrelserna samla in besluten själva är skyldiga att se till att kommunerna följer kravet. Utskick med begäran till kommunerna kan ni göra samtidigt som begäran om återrapporteringen går ut till länsstyrelserna.

³⁷ Uppgifter saknas för 22 kommuner. Redovisade siffror kan därför vara underskattade.

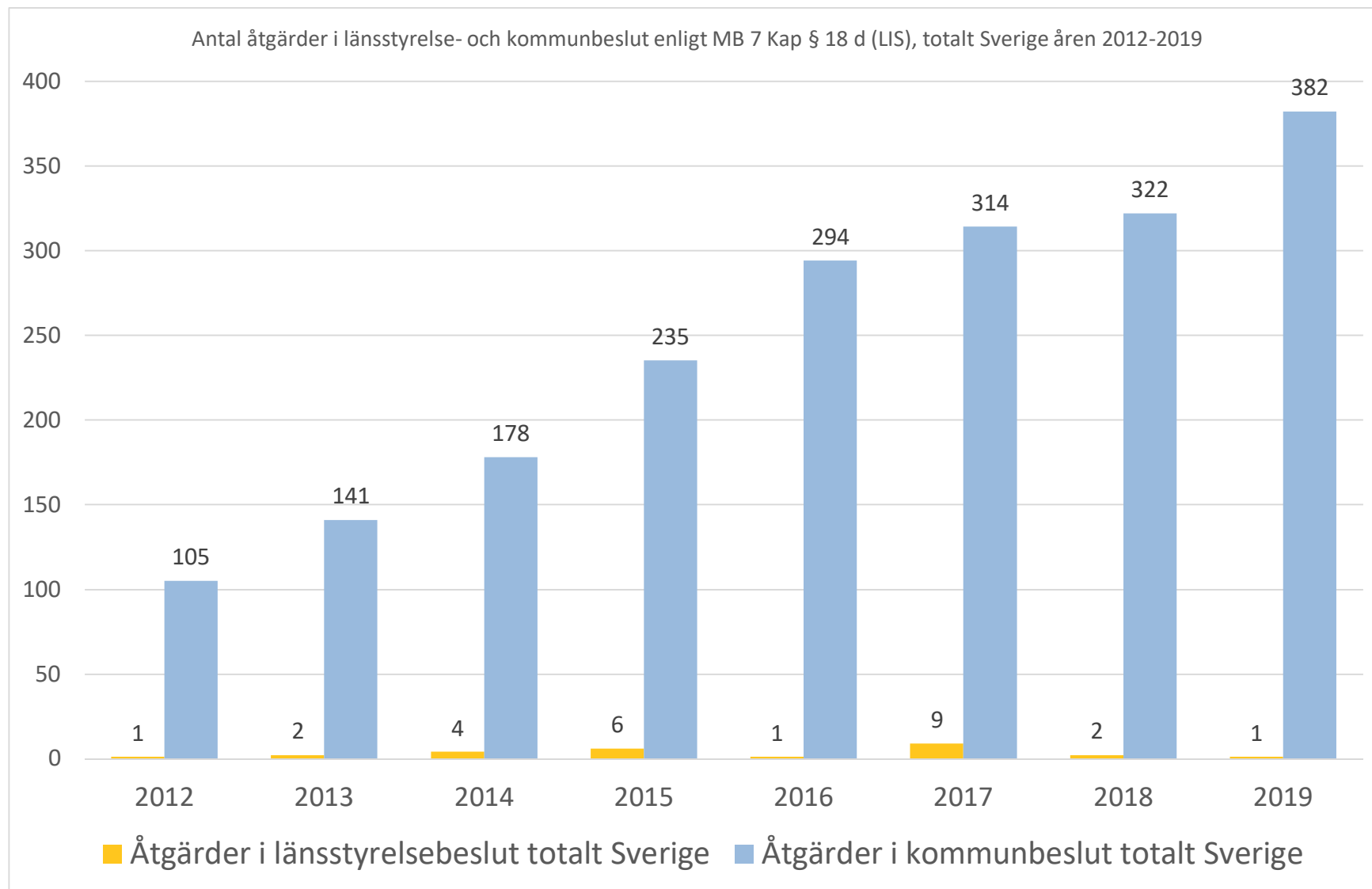
Figur 10. Översikt över totala antalet strandskyddsbeslut och åtgärder under åren 2011-2019.



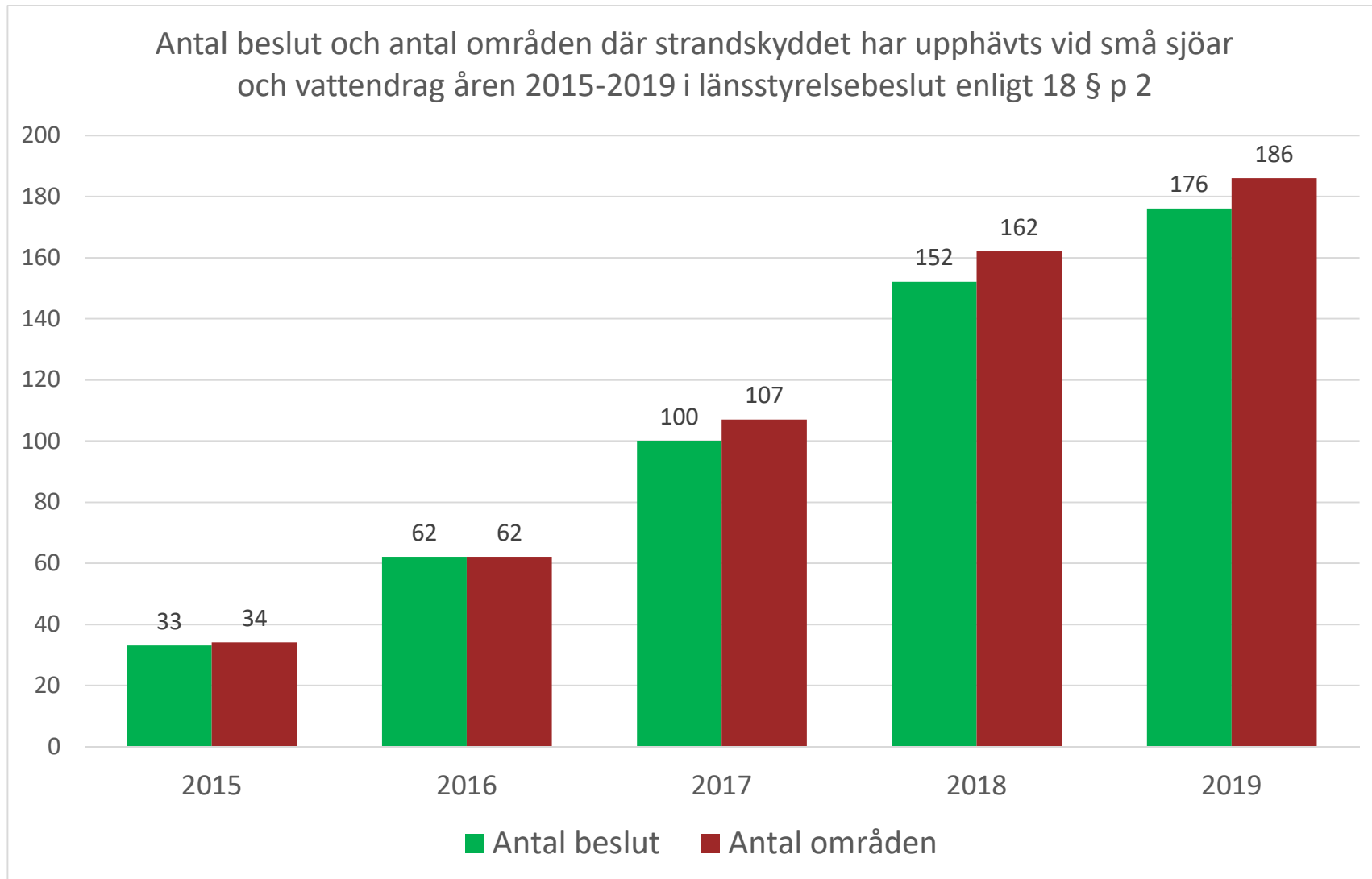
Figur 11. Översikt över antal kommunala respektive länsstyrelsens beslut om dispenser under åren 2011-2019.



Figur 12: Översikt över antalet åtgärder i dispensbeslut med stöd av 7 kap. 18 c-e §§ miljöbalken (område för landsbygdsutveckling i strandnära lägen, LIS) under åren 2012-2019.



Figur 13. Antal beslut och antal områden där strandskyddet har upphävts vid en liten sjö eller ett litet vattendrag 2015–2019 i länsstyrelsebeslut enligt 7 kap. 18 § p 2. miljöbalken. Bestämmelsen trädde i kraft den 1 augusti 2014.



Figur 14. Totalt antal tillsynsbeslut av länsstyrelser 2014-2019 (26 kap. 9 § miljöbalken).

