

Jägarexamen

NATURVÅRDSVERKET

Beställningsadress
Naturvårdsverket
Kundtjänst
106 48 Stockholm
Tel 08-698 12 00
Fax 08-698 15 15
E-post kundtjanst@environ.se
Internet www.environ.se

© Naturvårdsverket
Omslagsfoto: Magnus Nyman/Naturbild
Illustrationer: Kjell Ström
Tryck: Lenanders Tryckeri AB, Kalmar 1999
Upplaga: 3500

ISBN 91-620-0109-4
ISSN 0282-7271

Förord

REGERINGEN BESLÖT DEN 15 DECEMBER 1983 att jägarexamen skulle införas i hela landet från och med den 1 januari 1985. Samtidigt beslöt regeringen bemyndiga Naturvårdsverket att bland annat utfärda föreskrifter.

Genom föreskrifter 9 juni 1999 har Naturvårdsverket utfärdat nya föreskrifter för jägarexamen. Dessa föreskrifter är bindande och måste följas.

Föreskrifterna återges här tillsammans med allmänna råd för jägarexamen. De allmänna råden är avsedda att främja en enhetlig tillämpning av föreskrifterna. De lämnar exempelvis en hel del tekniska anvisningar i anslutning till verksamheten med jägarexamen. Bland annat för att innehållet i jägarexamen skall bli likvärdigt inom olika delar av landet, bör även de allmänna råden följas.

Föreskrifterna och de allmänna råden om jägarexamen gäller från och med 1 januari 2000.

Stockholm i november 1999
Naturvårdsverket

Innehållsförteckning

	Sid
Sammanfattning	5
Summary in English	6
Allmänna bestämmelser	8
Organisation	9
Förordnande av provledare	13
Provledarens roll och ansvar	17
Jägarexamen - innehåll, krav, giltighetstid m.m.	19
Teoretiska prov	23
Praktiskt hagelgevårsprov	32
Genomförande av Praktiskt hagelgevårsprov	35
Praktiskt Grundprov/kulgevär	48
Genomförande av Grundprov/kulgevär	50
Praktiskt Högviltprov/kulgevär	57
Genomförande av Högviltprov/kulgevär	58
Om prov av underkända prov	60
Utformning av provplatser	62
Prövning av provtagare med fysiska handikapp	74
Prövning av provtagare som inte behärskar svenska	76
Avgifter	77
Ersättning till provledare	78
Intyg om genomgången prov i jägarexamen - Intyg	79
Jägarbevis	88
Tyg- och metallmärke	91
Jägarexamensmärket	92
Bilaga 1, Instruktion till provtagare	93
Bilaga 2, Intyg för avlagda prov	103
Bilaga 3, Exempel på rätt ifyllda intyg	105
Bilaga 4, Redovisning av provavgifter	109
Bilaga 5, Naturvårdsverkets författningssamling	110

Sammanfattning

VID VARJE PROVBANA SKALL finnas det antal provledare som behövs med hänsyn till provverksamhetens omfattning, m.m, normalt 3-5 stycken. Länets ledningsgrupp beslutar om antalet. se 5 - 6 §§

- Person som förordnas till provledare skall ha tjänstgjort jämsides med ordinarie provledare vid minst två teoretiska och tjugo praktiska delprov, se 7§.
- Två nya moment har tillkommit på hagelgevårsprovet, nämligen från och med 2000-01-01 *markmål och från och med 2001-01-01 avståndsbedömning mot flygande fågelsiluett*, se 10,20 och 23 §§.
- På *teoriprovet* tillkommer (på kommande provformulär) frågor som berör ämnena jaktetik, miljö och viltskador, se 15 §.
- Från och med 2000-01-01 är kravet för godkänt på teoretiskt grundprov 70 rätt, och på *teoretiskt högvilt prov* 26 rätt, se 15 och 15 §§.
- För godkänt resultat på *lerduveskyttet* krävs fyra träffade duvor, se 22 §.
- Vid *lerduveskyttet* laddas vapnet med två patroner.
- På det nya *markmålet* (även här laddas vapnet med två patroner) skall provtagaren skjuta på sidogående mål, om höger- och vänstermål, på 20 meter, se 23 §.
- *Högviltsprevet* kan skjutas enligt bägge jägarorganisationernas program, se 28-29 §§.
- Nya avgifter gäller från och med 2000-01-01 se 33 §.

Observera att nyheterna gäller från och med 2000-01-01, utom bestämmelsen om avståndsbedömningen mot fågelsiluett som inte börjar gälla förrän 2001-01-01.

Summary in English

Summary of the changes in the new regulations

- All firing ranges used for examination purposes must have the number of examiners required (normally 3 - 5) in relation to the scope of the examination etc. The county management team will decide the number. See sections 5 and 6
- Any person appointed examiner must have served alongside a qualified examiner during at least two theoretical and twenty practical examinations, *see section 7*.
- Two new disciplines have been added to the shotgun examination, viz., ground-level targets from 1 January 2000 and judging distances to bird flying silhouettes from 1 January 2001, *see sections 10, 20 and 23*.
- Additional subjects on the theory paper (on the forthcoming examination form) will be ethics of hunting, environment, wound and game damage, *see section 15*.
- From 1 January 2000 a pass in the basic theory paper will require 70 correct answers and a pass in the big game theory paper will require 26 correct answers, *see sections 15 and 16*.
- A pass in the clay shooting test will require four hits, *see section 22*.

- The weapon is loaded with U cartridges for clay shooting.
- When tested on the new ground-level target (even here loaded with two cartridges) the candidate will shoot at sideways moving targets comprising targets moving to the left and to the right at a distance of 20 metres, *see section 23*.
- The big game test can be shot in accordance with the programmes of the two hunting associations, *see sections 28 - 29*.
- New changes apply from 1 January 2000, *see section 33*.

Note that the above changes apply from 1 January 2000, except for the provision on judging distances to bird silhouettes, which does not come into force until 1 January 2001.

Allmänna bestämmelser

RIKSDAGEN BESLUTADE DEN 17 MAJ 1978 att jägarexamen skall införas i landet - Prop 1977/78:141, JoU 1977/78:28, rskr 1977/78:323.

Regeringen har genom "förordning om ändring i vapenkungörelsen (1974:123) SFS 1996:70" infört en ny paragraf.

2 kap. 4 § För tillstånd till innehav av jaktvapen krävs att sökanden avlagt prov som visar att han har grundläggande kännedom om jakt och viltvård och kan handha vapnet. Provet avläggs inför en provledare som förordnats av polismyndigheten efter förslag av Svenska Jägareförbundet och Jägarnas Riksförbund - Landsbygdens Jägare.

Bestämmelserna om den obligatoriska jägarexamen trädde i kraft den 1 januari 1985.

Närmare föreskrifter om provet och i övriga frågor som avses i första stycket meddelas av Naturvårdsverket.

Kostnaderna för provtagningen skall betalas av den som avlägger provet enligt en taxa som fastställs av Naturvårdsverket.

Den som önskar erhålla tillstånd för innehav av jaktvapen skall avlägga jägarexamen i enlighet med Naturvårdsverkets föreskrifter NFS 1999:9. Jägarexamen får avläggas även av den som inte önskar få sådant tillstånd.

Allmänna råd för verkställigheten av föreskrifterna, meddelas av Naturvårdsverket.

Organisation

Ansvarsfördelning

Naturvårdsverket är tillsynsmyndighet för jägarexamen och meddelar föreskrifter och allmänna råd. Detta innebär bl.a. att verket skall ansvara för att

- proven successivt anpassas till utvecklingen inom främst jakt- och faunavårdsområdet
- föreskrifter för provens genomförande utfärdas
- provavgifternas storlek fastställs.

Jägarorganisationerna (Svenska jägareförbundet och Jägarnas Riksförbund-Landsbygdens jägare) skall svara för provens praktiska genomförande.

Proven för jägarexamen skall avläggas inför en av polismyndigheten förordnad provledare. Provledarna genomför proven på särskilt fastställda provplatser.

Samrådsgrupp

Enligt 2§

En samrådsgrupp för den centrala ledningen av verksamheten rörande jägarexamen skall tillsättas av Naturvårdsverket. I samrådsgruppen skall ingå två representanter för Naturvårdsverket samt en representant för var och en av Rikspolisstyrelsen, Svenska jägareförbundet, Jägarnas Riksför-

bund-Landsbygdens Jägare och Naturskyddsföreningen. Naturvårdsverket utser ordförande i gruppen.

Naturvårdsverket beslutar vid behov om adjungering av experter till gruppen.

I samrådsgruppen behandlas bl.a. frågor om:

- organisation, administration, utbildning
- anpassning och förändring av prov
- ekonomisk ersättning till de personer, organisationer m.fl. vars tjänster ianspråktagas för jägarexamen.

Ledningsgrupp

Enligt 4§

Inom varje län skall finnas en ledningsgrupp för jägarexamen. Gruppen skall samordna och leda verksamheten samt utöva erforderlig tillsyn över denna.

Gruppen skall bestå av ett udda antal ledamöter normalt fem, som utses gemensamt av länsjaktvårdsföreningen/arna i Svenska

Jägareförbundet och länsavdelningen/arna av Jägarnas Riksförbund.

Provledare får inte ingå i gruppen.

Ledningsgruppen utser inom sig ordförande.

Gruppen är beslutsför när minst tre ledamöter är närvarande.

Det ankommer på ledningsgruppen att särskilt ansvara för att

- behovet av provplatser och övriga resurser för verksamheten kontinuerligt inventeras och tillgodoses
- beslut fattas om provplatser
- tillräckligt antal provledaraspiranter anmäls till förordnande
- erforderligt antal provledare finns vid varje provplats lämpligen tre till fem
- provledarna fortlöpande vidareutbildas.

Ledningsgruppen skall tillse att verksamheten med jägarexamen genomförs på ett ansvarsfullt och likformigt sätt inom verksamhetsområdet.

Provledare

Enligt 5§ Provledare skall finnas vid varje provplats till det antal som bestäms av ledningsgruppen.

Provledare bär ansvaret för provverksamheten. Provledare är underställd ledningsgruppen.

Provledare skall följa de föreskrifter m.m., som gäller för verksamheten och i övrigt fullgöra de arbetsuppgifter som åläggs denne av ledningsgruppen.

Provledaren har rätt till ersättning enligt normer som fastställs av Naturvårdsverket.

Provplatser

Enligt 6§ I varje län skall finnas erforderligt antal provplatser (skjutbanor) för jägar-examen.

Antalet provplatser bestäms med hänsyn till resväg, befolkningsunderlag och ekonomi. Följande gäller för de utvalda provplatserna:

1. Banan skall ha

- godkänd älgskyttebana
- inskjutningsbana 80 m
- bana för prov i lerduveskjutning alternativt skeetbana eller bana för ägartrap samt bana för prov i hagelskytte mot markmål
- marktillstånd för byggnation av diverse anläggningar där skjutning inte skall ske.

Om omständigheterna i ett enskilt fall gör det motiverat, kan ledningsgruppen besluta om undantag.

2. Banan skall själv sörja för att nödvändiga tillstånd för verksamheten erhålls enligt aktuell lagstiftning, i den mån sådana tillstånd inte redan finns.

3. Jägarorganisationerna centralt skall teckna sådan försäkring att på banan tjänstgörande funktionärer, liksom provledare och provtagare, hålls skadeslösa i händelse av olycka.

4. Provledare skall ta upp de av Naturvårdsverket fastställda avgifterna för proven och betala banans ägare (eller motsvarande) de avgifter varom överenskommits mellan banan och provledaren.

5. Banans ägare (eller motsvarande) skall skriftligen förbinda sig att för viss tid upplåta banan som provplats. Vidare svarar denne för samtliga kostnader för provverksamheten samt underhåller och förnyar vid behov för provverksamheten erforderliga anläggningar.

6. Banans ägare skall bland provledarna utse en kontaktperson mellan ledningsgruppen och provledarna. Kontaktpersonens namn och adress skall rapporteras till respektive registreringsställe - se sid 86

Kontaktpersonen ansvarar även för:

- materielbeställningar
- banans lager av jägarexamensmaterial och märken
- erforderliga ekonomiska redovisningar
- den samlade intygshanteringen
- att anmäla utbildningsbehov
- att anmäla behov av provledaraspiranter.

Förordnande av provledare

Enligt 7§ LÄNETS LEDNINGSGRUPP SKALL LÄMNA förslag till provledare till polismyndigheten inom det polisområde där provledaren skall vara verksam.

Förfarandet vid förordnande skall vara som följer:

1. Provbana, som har ledningsgruppens uppdrag att genomföra prov för jägarexamen, skall till ledningsgruppen föreslå ett antal lämpliga personer som provledare. Dessa skall fylla de krav som anges i punkt två nedan.

Vid beräkning av det antal personer som skall föreslås som provledare, skall hänsyn tas till förväntat antal provtagare, arbetssituation, semestrar etc.

Varje person som föreslås skall ha lämnat sitt samtycke till att fungera som provledare.

Personerna skall ha underrättats om att de måste genomgå viss utbildning och avlägga prov samt skriftligen förbinda sig att senare fullgöra sin syssla i en viss överenskommen omfattning under viss tid och mot viss ersättning. De skall vidare underrättas om att polismyndigheten kommer att genomföra viss registerslagning på deras person innan de kan förordnas.

Enligt 7§ 2. Person som förordnas till provledare

- skall ha genomgått av Naturvårdsverket fastställd provledarutbildning och under viss tid tjänstgjort jämsides med förordnad provledare

- skall med godkänt resultat ha genomgått samtliga prov i jägarexamen
- skall bedömas lämplig med hänsyn till yrkesverksamhet och personliga egenskaper
- skall vara känd som en kunnig och skicklig jägare med bred jaktlig erfarenhet och om möjligt ha någon erfarenhet av undervisning
- bör vara känd inom jägarorganisationerna i länet eller annan liknande organisation

Vidare bör provledare bör under förordnandetiden inte uppnå 70 års ålder.

3. Ledningsgruppen skall låta de uttagna personerna genomgå utbildning i:

- jägarexamens organisation
- provledarens roll och ansvar
- jägarexamens administrativa rutiner
- provens genomförande enligt Naturvårdsverkets allmänna råd.

Vidare skall de uttagna personerna tjänstgöra jämsides med förordnad provledare vid minst två teoretiska provtillfällen och tjugo praktiska delprov (praktiskt hagelgevårsprov, praktiskt kulgevårsprov respektive praktiskt högviltprov).

4. Ledningsgruppen anmäler dem därefter för förordnande till polismyndigheten i det polisområde där respektive provledare skall vara verksam.

Anmälan skall göras på blanketten "*Ansökan om förordnande som provledare för jägarexamen*". Anmälan skall undertecknas av den föreslagna provledaren och representant för ledningsgruppen.

5. Polismyndigheten gör registerslagning på varje anmäld person. Möter inget hinder för förordnande utfärdar polismyndigheten förordnandehandling.

Eventuellt avslagsbeslut meddelas den föreslagna provledaren samt ledningsgruppen.

6. Förordnandehandlingen tillställs provledaren av polismyndigheten. Kopia tillställs ledningsgruppen, varvid ledningsgruppen vidarebefodrar ett ex till respektive registreringsställe se sid 86. Ett arkivexemplar behålls av polismyndigheten.

7. Provledare är skyldig att vid tjänstgöring medföra sitt förordnande och legitimationshandling. Legitimationshandlingen skall innehålla uppgift om innehavarens fullständiga namn och personnummer samt vara försedd med ett vålliknande fotografi av innehavaren och med dennes namnteckning.

8. Sedan beslut om förordnande fattats och meddelats ledningsgruppen skall provledaren genom ledningsgruppens försorg förses med *provledarpärm* och *provledarmärke*. Övrigt materiel som erfordras för att provledaren skall kunna fullgöra sitt uppdrag - intygsblanketter, frågeformulär, svarsformulär, rättningsmallar, jägarbevis med plastfickor, stämpel, stämpeldyna, tyg- och metallmärken m.m. erhåller provledaren på den bana där han skall vara verksam.

9. Förordnande som provledare gäller för viss tid, dock längst fem år.

10. Besvär över beslut om förordnande får ske hos länsrätten. För att få överklaga länsrättens beslut krävs prövningstillstånd.

11. Förordnande som provledare kan återkallas av polismyndigheten, om

- provledaren begått brott av sådan karaktär att denne måste bedömas som olämplig för sitt uppdrag
- provledaren drabbas av sjukdom, skada eller annat men som gör att provledaren inte kan fullgöra sitt uppdrag
- provledaren själv begär att få beslutet upphävt
- ledningsgruppen hemställer därom enligt punkt 12
- andra särskilda skäl föreligger.

12. Länets ledningsgrupp skall utreda klagomål mot provledares sätt att fullgöra sina arbetsuppgifter. Om klagomålen befins berättigade skall ledningsgruppen anmäla frågan till länsjaktvårdsföreningen av Svenska

Jägareförbundet eller länsavdelningen av Jägarnas Riksförbund – Landsbyg-
dens Jägare, beroende på provledarens organisationstillhörighet. Efter sam-
råd med organisationen skall beslut fattas om vilka åtgärder som skall vidta-
gas. Om provledaren bör skiljas från sitt uppdrag, skall ledningsgruppen
skriftligen redovisa frågan till vederbörande polismyndighet och hemställa
att provledarens förordnande återkallas.

13. Ledningsgruppen skall underrätta respektive registreringsställe - se sid.
86 - om förordnande som provledare upphört - löpt ut eller återkallats.

ANMÄRKNING

Enligt 9§ Om polismyndigheten beslutar återkalla förordnandet eller om detta löper ut, skall
provledaren omgående återlämna allt material och samtliga handlingar som rör prov-
verksamheten till ledningsgruppen. Det ankommer på ledningsgruppen att kontrollera att
material och samtliga handlingar enligt ovan återlämnats till respektive ledningsgrupp.

Provledarens roll och ansvar

JÄGAREXAMEN FÖRKNIPPAS LÄTT och helt naturligt med provtagning. Men jägarexamen är mer än bara ett prov. Det viktigaste är att de blivande jägarna skaffar sig kunskaper. Proven skall därför i hög grad ses som medel med vilka man vill förmå de blivande jägarna att skaffa sig kunskaper.

Denna målsättning med jägarexamen påverkar i hög grad provledarens arbete.

Provledaren skall givetvis fatta välgrundade och oantastliga beslut om en provtagare skall godkännas eller underkännas. Det är provledarens huvuduppgift. Men provledaren skall också i varje provsituation agera så i förhållande till provtagaren att han känner att han/hon lär sig någonting, att kunskaper är något positivt och att proven inte är avsedda att motarbeta honom i hans strävan att bli en bra jägare.

Provledaren måste visa en positiv attityd till provtagaren, men samtidigt uppträda med pondus.

Provledaren skall alltså - för att uppfylla målsättningen med jägarexamen - sammanfattningsvis utföra sitt arbete med sikte på att:

- skapa en positiv attityd till proven
- vara vägledande och tillrättavisande utan att för den skull hjälpa provtagaren att klara proven
- uppmuntra positiva och rätt utförda moment i proven
- lämna råd och vägledning till provtagare som underkänts, beträffande fortsatt övning och träning
- lämna information om var, hur och när och till vilka kostnader m.m. fortsatt övning och träning bör bedrivas

- vara allmänt positiv och öppen gentemot provtagaren så att bl.a. dennes eventuella nervositet dämpas.

Råd till provledarna

Kom ihåg att det är Du, i Din roll som provledare, som bär huvudansvaret för vilken inställning allmänheten och jägarna får till jägarexamen! Det ansvar Du fått genom förordnandet är stort.

Provtagarnas krav på Dig kommer att vara höga. Man kommer bl.a. att förvänta sig att:

- Du som provledare vet och kan allt om jakt och skytte
- Du som provledare alltid fattar riktiga och odiskutabla beslut
- Det endast är provtagarnas kunskaper som utgör grunden för Dina beslut
- Du som provledare aldrig låter Dig påverkas av vem provtagaren är, provtagarens ålder, utseende, yrke eller andra ovidkommande faktorer
- Du som provledare alltid bedömer alla provtagare lika.

Det är mycket viktigt att Du noga inpräntar de här kraven i Ditt minne, så att Du i varje provsituation automatiskt handlar efter dem. Betrakta dem gärna som "provledarens etikregler".

Din funktion som provledare inrymmer givetvis mycket mer än bara de här etikreglerna. Allt det kommer dock att beröras i de följande avsnitten.

Jägarexamen – innehåll krav, giltighetstid m.m.

Innehåll

Enligt 10§ En fullständig jägarexamen består av två teoretiska och tre praktiska prov.

Teoretiska prov	1	Grundprov
	2	Högviltprov
Praktiska prov	3	Hagelgevårsprov
	4	Grundprov/kulgevär
	5	Högviltprov/kulgevär

De praktiska proven är uppdelade i olika moment.

Hagelgevårsprov	<ul style="list-style-type: none">• Säker hagelgevärshantering• Avståndsbedömning• Kombinationsprov• Lerduveskjutning• Skjutning mot markmål
Grundprov/kulgevär	<ul style="list-style-type: none">• Säker kulgevärshantering• Precisionskjutning
Högviltprov/kulgevär	<ul style="list-style-type: none">• Skjutning mot såväl stillastående som löpande älgfigur.

Proven får avläggas i valfri ordning. Momenten *Speciell hagelgevärshandling* - se sid.37 *Säker hagelgevärshandling* punkt 1 (i förekommande fall *Kombinationsprov*) - och *Speciell kulgevärshandling* - se sid. 52 *Säker kulgevärshandling* punkt 1 - som ingår i *Hagelgevärsprevet* och i *Grundprov/kulgevär* måste dock avläggas med godkänt resultat innan provets övriga moment får fortsätta.

Ett prov skall genomgåas med samtliga moment under samma dag. Detta gäller inte för *Högviltprov/Kulgevär*, se sid 57. Vid extrema väderleksförhållanden eller motsvarande får dock provledare besluta att prov tillfälligt avbryts och återstående moment får genomföras senare. Om prov avbrutits och moment förläggs till annan dag, skall anledning därtill anges på intygen.

Provtagaren får härvid möjlighet att fullfölja provet, dock senast tre veckor från den dag då provet måste avbrytas.

Provledaren behåller intyg tills provet slutligt avlagts eller provtagaren inte nyttjat sig av möjligheten inom föreskriven tid.

Vad gäller omprov av underkänt moment; se sid. 60. Godkänt prov gäller tills vidare. Den som på grund av brister i den personliga lämpligheten eller genom brott fått tillstånd att inneha skjutvapen återkallade skall avlägga nya godkända prov enligt jägarexamen om (med hänsyn till brottets karaktär) polismyndigheten beslutar så innan nya skjutvapentillstånd kan meddelas.

Provledare skall utfärda Intyg över genomgången prov. Intyg skall utfärdas, redovisas och insändas för registrering antingen provet godkänts eller underkänts.

Eventuellt felaktigt förda och därför eller av annan anledning makulerade intyg skall insändas - hela setet - till registreringsstället. Samtliga prov registreras.

Provledare utfärdar jägarbevis åt provtagaren så snart ett av delproven har godkänts.(se sidan 88). Sådant bevis får utfärdas eller kompletteras endast av förordnad provledare.

Krav

Vilka prov i jägarexamen som krävs beror bl.a. på vilka typer av jaktvapen man vill skaffa sig.

Som typer av jaktvapen räknas vid ansökan om tillstånd följande vapen:

Hagelgevär

Enligt 12§ Alla hagelgevär - oavsett kaliber, antal pipor, pipornas placering, funktionssätt, laddningskapacitet, jaktligt användningsområde, etc samt kombinationsvapen med en eller flera hagelpipor.

Kulgevär avsedda för patroner i klass 2-4 samt för jakt tillåtna luftvapen

Alla kulgevär avsedda för patroner i klasserna 2, 3 och 4 enligt Naturvårdsverkets jaktkungörelse SNFS 1994:3, NV:58 51 § - oavsett kaliber, antal pipor, pipornas placering, funktionssätt, laddningskapacitet, jaktligt användningsområde, etc - samt kombinationsvapen med en eller flera kulpipor av kaliber/kalibrar avsedda för patroner i klasserna 2, 3 och 4.

Till denna vapentyp räknas även luftvapen tillåtna för jakt – Naturvårdsverkets jaktkungörelse 57 och 58 §§.

Kulgevär avsedda för patroner i klass 1

Alla kulgevär avsedda för patroner i klass 1 enligt Naturvårdsverkets jaktkungörelse - oavsett kaliber, antal pipor, pipornas placering, funktionssätt, laddningskapacitet, jaktligt användningsområde, etc - samt kombinationsvapen med en eller flera kulpipor av kaliber/ kalibrar, avsedda för patroner i klass 1.

Vid vapenförvärv skall kompetensprov avläggas i enlighet med vad som framgår av tabellen på sidan 22


Förklaringar till tabellen på nästa sida

HAGEL =	Hagelgevär med en eller flera hagelpipor	A =	Teoretiskt grundprov
KULA 1 =	Kulgevär med kulpipa avsedd för patroner i klass 1.	B =	Teoretiskt högviltprov
KULA 2 =	Kulgevär med kulpipa avsedd för patroner i klass 2, 3 och 4 samt för jakt tillåtna luftvapen.	1 =	Praktiskt hagelgevärsprov
KOMBI 1 =	Kombinationsvapen med hagelpipor och kulpipa avsedd för patroner i klass 1.	2 =	Praktiskt högviltprov/kulgevär
KOMBI 2 =	Kombinationsvapen med hagelpipor och kulpipa avsedd för patroner i klass 2, 3 och 4.	3 =	Praktiskt grundprov/kulgevär
		0 =	Inget prov behöver avläggas

Utgå från kolumnen till vänster.

Sök upp den rad där de vapen finns som provtagaren (eller motsvarande) redan har. Följ sedan raden åt höger och stanna i den ruta ovanför vilken de vapen finns angivna som provtagaren önskar anskaffa. Där står vilka prov som måste avläggas.

Sök här upp de vapen som provtagaren (eller motsvarande) vill anskaffa

	Hagel	Kula 1	Kula 2	Kula 1 + Kula 2	Kombi 1 - Hagel + Kula 1 - Hagel + Kombi 1 + Kula 1	Kombi 2 - Hagel + Kula 2 - Hagel + Kombi 2 + Kula 2	Kula 1 + Kombi 2 - Kula 2 + Kombi 1 Kombi 2
Inget vapen alls	A 1	AB 2 3	A 3	AB 2 3	AB 1 2 3	A 1 3	AB 1 2 3
Hagel	0	AB 2 3	A 3	AB 2 3	AB 2 3	A3	AB 2 3
Kula 1	A 1	0	0	0	A1	A 1	A 1
Kula 2	A 1	AB 2 3	0	AB 2 3	AB 1 2 3	A 1	AB 1 2 3
Kula 1 + Kula 2	A 1	0	0	0	A 1	A 1	A 1
Kombi 1 Hagel + Kula 1 Hagel + Kombi 1 Kula 1 + Kombi 1	0	0	0	0	0	0	0
Kombi 2 Hagel +Kula 2 Hagel+ Kombi 2 Kombi 2 + Kula 2	0	AB 2 3	0	AB 2 3	AB 2 3	0	AB 2 3

Teoretiska prov

Allmänt

Enligt 14 § För vardera av de teoretiska proven *Grundprov* och *Högviltprov* skall finnas fem frågeformulär som innehåller frågor som upptagits i en av Naturvårdsverket fastställd frågebänk.

Provledare får använda de till teoretiska prov hörande frågeformulären endast i samband med provtagning.

Provtagare får inte behålla frågeformulär. Formuläret får inte heller kopieras.

Vid prov får hjälpmedel inte användas. Provet avbryts för den som fuskar.

Grundprov

Enligt 15 § Provet skall innehålla 80 frågor inom nedanstående ämnesområden, nämligen:

- artkännedom
- jaktlagstiftning m.m.
- vapenlagstiftning
- säkerhet vid vapenhantering
- jaktetik
- ekologi
- naturens och djurens utveckling
- miljö- och naturvårdshänsyn
- viltvård

- jakten och samhället
- fångst av vilda däggdjur och fåglar
- viltforskning
- skjutvapen
- ammunition och ballistik
- skjutteknik
- skottverkan
- eftersök av skadat vilt
- jakthundar
- jaktmetoder
- omhändertagande av fällt vilt
- skador förorsakade av vilda däggdjur och fåglar
- skadeskjutning

Provet skall lösas på högst 60 minuter.

För att provet skall kunna godkännas måste minst 70 frågor vara rätt besvarade.

Högviltprov

Provet skall innehålla 30 frågor som berör endast högvilt och högviltjakt. Provet skall lösas på högst 30 minuter.

För att provet skall kunna godkännas måste minst 26 frågor vara rätt besvarade.

Genomförande

De teoretiska proven kan genomföras samtidigt i samma lokal och vid samma tillfälle. Detta gäller även prov anordnade enligt punkt 1. *Särskilda provtillfällen* - se sid 31.

Provtagning får ske utan föregående anmälan. Provtagare som avtalat om tid för prov har emellertid företräde.

Provtagare får avlägga endast ett teoretiskt prov av vardera slaget en och samma dag. Teoretiskt prov som underkänts får alltså inte göras om samma dag.

Provledarens förberedelser

Provledaren skall vid varje provtillfälle medföra:

- frågeformulär för grundprov och högviltprov i plastmappar
- svarsformulär
- rättningsmallar
- intygsblock av den nummerserie som tilldelats banan där proven skall avläggas
- jägarbevis med plastfickor
- stämpel och stämpeldyna
- kulspetspennor
- kassaskrin och växelpengar
- märken
- provledarpärm

Skrivplatserna i lokalen skall arrangeras så att provtagarna förhindras att konferera skriftligt eller muntligt, se varandras svar etc.

Ett bord skall placeras så i lokalen att provledaren från detta har god uppsikt över samtliga provtagare.

Inskrivning m.m. av provtagare

Provlokalen öppnas minst 15 minuter före utsatt tid för provens början.

Provtagarna ombeds att en och en komma fram till provledaren för att skrivas in - se sid. 80.

Provledaren fyller därvid i personuppgifterna samt bestyrker på intygsblanketten att erforderlig legitimationskontroll genomförts. Originalen av intyget och båda kopiorna (sammanhängande) utgör inskrivningshandlingen. Denna behålls av provledaren.

Provledaren skall efterhöra vilket av proven provtagaren vill genomgå. Provledaren tar upp avgiften för provet.

När provtagaren är inskriven skall denne anvisas plats i lokalen. När samtliga provtagare intagit sina platser och försetts med pennor, stängs provlokalen - dock tidigast på utsatt tid.

Sedan lokalen stängts får inga ytterligare provtagare släppas in i lokalen.

Information om proven

Innan plastmapparna med fråge- och svarsformulär delas ut skall provtagarna ges följande information.

1. Högst 60 minuter disponeras för grundprovet som innehåller 80 frågor. Minst 70 frågor skall vara rätt besvarade för att provet skall godkännas.
2. Högst 30 minuter disponeras för högviltprovet som innehåller 30 frågor. Minst 26 frågor skall vara rätt besvarade för att provet skall godkännas.
3. Varje fråga eller påstående har tre svarsalternativ. Endast ett svar är rätt. Markering på svarsformuläret - längst bak i plastmappen - får endast ske för ett av svarsalternativen. Markering skall ske med ett kryss (x).
4. Instruktioner finns på svarsformuläret.
5. Provtagaren skall börja med att fylla i namn, adress, telefon och personnummer på svarsformuläret samt läsa instruktionerna.
6. Provtagaren skall därefter "bläddra tillbaka" så att samtliga blad i frågeformuläret ligger till höger och kontrollera att svarsalternativen på den första sidan i frågeformuläret motsvaras av rutorna i den kolumn som är längst till höger på svarsformuläret.
7. Provtagaren får inte börja besvara frågorna förrän samtliga provtagare fått sina frågeformulär och provledaren meddelat att proven börjar.
8. Provtagaren skall därefter besvara frågorna genom att sätta ett kryss i den ruta han anser står för rätt svarsalternativ.
9. När samtliga frågor på frågeformulärets första sida besvarats skall provtagaren bläddra fram ett blad och dra ut svarsformuläret ur plastmappen så att "rutkolumnen" näst längst till höger på svarsformuläret motsvarar svarsalternativen på frågeformulärets andra sida.

10. Motsvarande förfarande genomförs för resterande sidor i frågeformuläret.

11. Inga hjälpmedel är tillåtna.

12. Provtagarna får inte konferera sinsemellan, varken muntligt eller skriftligt.

13. Provtagare som använder hjälpmedel eller som konfererar kommer att avvisas och få sina prov underkända.

14. Provtagarna meddelas när tio minuter av provtiden återstår samt när den är slut.

15. När provtagaren är färdig med provet, skall han lämna in plastmappen med fråge- och svarsformulär till provledaren. Provtagaren skall därefter lämna provlokalen enligt provledarens anvisningar.

16. Eventuella förfrågningar under provets gång skall göras framme hos provledaren eller hos provtagaren sedan denne tillkallat provledaren genom handuppräckning.

17. Provledaren rättar samtliga prov när alla provtagare lämnat lokalen.

18. När rättningen är slutförd kallar provledaren in en provtagare i taget och meddelar provresultatet.

Intygsblanketten fylls i och undertecknas av provledaren i samband med rättningen av frågeformuläret. Vid godkänt delprov fyller provledaren även i jägarbeviset.

Provtagarna skall efter genomgången av punkterna 1-18 ges möjlighet att ställa frågor, varvid dock inga frågor får besvaras som rör frågeställningar i själva proven.

Vad avser punkterna 17 och 18 får provledare besluta om annan lämplig ordning under förutsättning att provtagning och rättning av inlämnade prov inte störs eller på annat sätt äventyras.

Utdelning av frågeformulär

1. Frågeformulär för grundprov finns i fem bokstavsmärkta häften (A-E). Provledaren skall ta fram samma antal häften av var och en av de fem olika slagen, så att det sammanlagda antalet häften överensstämmer med antalet provtagare.

Därefter förfar provledaren på samma sätt med frågeformulären för högviltprovet. De fem olika häftena för detta prov är siffermärkta (1-5).

2. Frågeformulär delas först ut till dem som skall genomgå grundprov och därefter till dem som skall genomgå högviltprov.

3. Frågeformulären delas ut på så sätt att provledaren ger provtagarna frågeformulär ur en "blandad" bunt eller att provledaren låter provtagaren själv "dra" ett exemplar ur en "blandad" bunt. Frågeformulären skall hållas på sådant sätt att provtagarna inte kan se vilken bokstav respektive siffra de olika formulären har.

Provet igångsättning m.m.

1. När alla formulär delats ut meddelar provledaren att provet börjar.

2. När provet börjar skall provledaren notera klockslaget härför.

3. Under provet får provledaren endast besvara frågor av teknisk natur, d.v.s. inga frågor får besvaras som rör problemställningar i formulären.

4. Provtagare som misstänks använda hjälpmedel, konfererar eller på annat otillåtet sätt skaffar sig hjälp skall först ges en muntlig varning.

Åtlyds inte varningen skall provtagaren anmodas att omedelbart lämna in plastmappen med fråge- och svarsformulär samt att därefter avlägsna sig ur lokalen.

Provledaren skall göra anteckning om vidtagna åtgärder på svarsformuläret och på intyget.

Provet skall på intyget redovisas som underkänt och intyget

hanteras i enlighet med bestämmelserna på sid. 81 samt 79-87.

5. Tio minuter innan tiden går ut för respektive prov skall provledaren meddela provtagarna hur många minuter som återstår av provtiden.

6. När tiden för respektive prov utgått skall provtagarna anmodas att omedelbart lämna in sina plastmappar med fråge- och svarsformulär och att därefter avlägsna sig ur lokalen.

7. Vid inlämningen kontrollerar provledaren att provtagaren skrivit sitt namn på svarsformuläret samt att också övriga personuppgifter är rätt ifyllda och läsliga.

8. Provtagarna skall efter genomgången prov vänta på anvisad plats utanför lokalen.

Rättning av formulär

1. Provledaren lägger rättningsmallen för det frågeformulär som skall rättas över detta, så att fullständig överensstämmelse erhålls vad avser rutsystem, bokstäver och siffror.

Genom att räkna de kryss som inte täcks av gråtonade rutor på rättningsmallen erhålls antalet felaktiga svar.

När ett svar är fel skall provledaren också markera rutan för det rätta svaret på svarsformuläret - den gråtonade på rättningsmallen. Med penna skall provledaren göra ett märke i svarsformulärets ruta för det rätta svaret genom hålet i rättningsmallens gråtonade ruta.

Förekommer två eller flera kryss för samma fråga skall den anses som fel såvida det inte uppenbarligen framgår att provtagaren ångrat sig, strukit över och angivit annat alternativ. En fråga som inte besvarats - kryss saknas - räknas som felaktigt besvarad.

Antalet felaktiga svar förs in i rutan "Antal fel". Är samtliga frågor rätt besvarade skall noll anges i rutan.

2. Grundprov med sammanlagt mer än tio och högviltprov med mer än *fyra* fel är underkända. Provledaren anger med ett kryss i därför avsedd ruta om provet är godkänt eller underkänt.

Vidare redovisar provledaren datum för provet och provbana samt bestyrker uppgifterna med sin namnteckning och provledarnummer.

3. Om provet avbrutits skall detta och anledningen härtill anges på svarsformuläret och på intyget.

4. När provet rättats skall intyget fyllas i och undertecknas av provledaren enligt anvisningarna på sid. 79-87.

5. När rättningen är slutförd kallas provtagarna in en och en för att meddelas provresultatet m.m.

Observera att ingen får tillåtas att behålla frågeformuläret. Frågeformulär får ej heller kopieras.

Efterarbete m.m.

1. Kontrollräkning av erhållna provavgifter skall ske mot kopiorna av intygen.

2. Svarsformulären skall insändas till respektive registreringsställe senast 6 månader efter provtillfället.

Förvaring och gallring av använda svarsformulär

Till respektive registreringsställe insända svarsformulär skall förvaras i minst tolv (12) månader. Därefter skall svarsformulären förstöras - bränning eller papperstugg.

Särskilda provtillfällen för provtagare med läs- och skrivsvårigheter

För att göra det möjligt för provtagare med läs- och skrivsvårigheter att avlägga de teoretiska proven skall särskilda provtillfällen anordnas.

Särskilda provtillfällen skall arrangeras i två olika former:

1. Teoriprov anordnas enligt ovan (sid. 23-30) men utan tidsbegränsning. Provet skall dock genomföras utan avbrott. Envar som så önskar får delta i sådant prov. Anmälan till provledare skall dock ske i förväg.
2. För provtagare, som har sådana svårigheter att prov enligt 1 inte är meningsfullt eller som försökt men inte klarat prov enligt 1 ovan skall möjlighet ordnas att avlägga prov enskilt tillsammans med provledare. Provledaren skall vid sådant prov hjälpa provtagaren genom att läsa upp och förtydliga frågor och svarsalternativ. Provtagare skall dock själv alltid avgöra vilket svarsalternativ han väljer.

Praktiskt hagelgevårsprov

Innehåll

Provet skall innehålla följande moment:

1. Säker hagelgevärshantering
2. Avståndsbedömning
3. Kombinationsprov
4. Lerduveskjutning
5. Skjutning mot markmål

Momenten 1 och 2 får dock sammanföras till ett enda moment – *Kombinationsprov* - enligt vad som föreskrivs nedan - se sid. 34

För att bli godkänd skall provtagaren godkännas i samtliga moment.

Vapen

Vid varje provbana skall finnas minst ett hagelgevär att använda vid provtagningen.

För *hagelgevårsprovet* gäller att banans vapen alltid skall användas vid momenten *Speciell hagelgevärshantering* och *Avståndsbedömning* - samt vid *Kombinationsprov*.

Vapnet skall vara ett dubbelpipigt brytvapen med dubbelverkande säkring - av manuell eller automatisk typ - utan rem.

Säker hagelgevärshantering

Provtagarens förmåga att hantera sitt hagelgevär säkert skall prövas på två sätt:

1. *Speciell hagelgevärshantering*, där provtagaren skall utföra vissa handlingar med ett hagelgevär på en särskild provplats. Vapenhanteringen kontrolleras och bedöms därvid i detalj enligt ett särskilt program - se sid. 37-39.

2. *Allmän hagelgevärshantering*, där provtagarens vapenhantering skall kontrolleras och bedömas allmänt i samband med att *Avståndsbedömning*, *Lerduveskjutning* och *Skjutning mot markmål* genomförs - se sid. 42.

I Kombinationsprovet har *Speciell* och del av *Allmän hagelgevärshantering* slagits samman med *Avståndsbedömningen* till ett moment - se sid. 43-44.

För att kunna godkännas måste provtagarens vapenhantering vara helt korrekt och vapenvanan i övrigt godtagbar.

Om provtagaren underkänts i *Speciell hagelgevärshantering* eller underkänts i något av momenten *Avståndsbedömning*, *Kombinationsprov*, *Lerduveskjutning* eller *Skjutning mot markmål* på grund av uppenbart undermålig vapenhantering, skall hagelgevärsprovet avbrytas. Andra godkända moment i hagelgevärsprovet får i sådant fall inte tillgodoräknas. Hela hagelgevärsprovet måste således alltid göras om när något moment underkänts på grund av uppenbart undermålig vapenhantering - se sid.37.

Avståndsbedömning

Provtagarens förmåga att bedöma om ett mål är inom eller utom hagelhåll skall prövas. Vid provet används ett målspele - se sid. 40-41.

Sammanlagt fem viltfigurer av falltyp samt en fågelsiluett* mot fri himmel skall visas. Provtagaren skall markera ett skott med vapnet mot de figurer han anser vara inom hagelhåll.

*Bestämmelser angående avståndsbedömning "fågelsiluett" vid hagelgevärsprovet träder i kraft den 1 januari 2001.

För att kunna godkännas krävs att:

- provtagaren inte markerar skott mot något av målen utom skotthåll
- provtagaren markerar skott mot samtliga mål inom skotthåll

Kombinationsprov - säker vapenhantering och avståndsbedömning

Vid provet skall provtagaren förflytta sig efter en markerad stig efter vilken förekommer vissa hinder och där provtagaren på sex platser ges möjlighet att markera skott mot viltfigurer* - se sid.43-44.

För att kunna godkännas krävs att provtagaren uppfyllt samma krav som gäller för *Säker hagelgevärshantering* och *Avståndsbedömning*.

Lerduveskjutning

Vid provet skall provtagaren skjuta mot sex lerduvor som kastas rakt ut och bortåt från en plats omedelbart intill provtagaren - frånskott - se sid. 44-45. Minst fyra träffade duvor krävs för godkänt prov.

Skjutning mot markmål

Vid provet skall provtagaren skjuta mot ett vänster- och ett högergående markmål på 20 meters avstånd - sidoskott.

Båda målen skall träffas för att provet skall vara godkänt.

Som träff räknas minst 8 hagel (US nr 7,5 - Ø 2,4 mm/ 7 - Ø 2,5 mm) inom träffområdet (Ø 9 cm, placerat över tung- hjärtområdet) för har- och rävfigur, eller minst 20 hagel inom träffområdet (Ø 18 cm placerat över lung- hjärtområdet) för rådjursfigur.

* Bestämmelser angående avståndsbedömning "fågelsiluet" vid hagelgevårsprovet träder i kraft den 1 januari 2001.

Genomförande av praktiskt hagelgevårsprov

Provledarens förberedelser

Vid varje provtillfälle skall provledaren medföra:

- anvisningar för provtagarna - plastade gula A4-blad, bilaga 1.
- provledarens kontroller vid *Speciell* och *Allmän hagelgevårshantering* - plastat grönt A4-blad
- blankettblock intyg - av den nummerserie som tilldelats banan där proven skall avläggas
- jägarbevis med plastfickor
- stämpel och stämpeldyna
- skrivmaterial
- kassaskrin och växelpengar
- märken
- provledarpärm

Provledaren skall innan provverksamheten påbörjas kontrollera att

- ett hagelgevär och två klickpatroner finns tillgängliga på provplatsen för *Speciell hagelgevårshantering*, eller (om så är aktuellt) startplatsen för *Kombinationsprovet*
- målspelet för avståndsbedömningsprovet fungerar
- att - om *Kombinationsprovet* används - figurerna på stationerna för *Avståndsbedömning* placerats ut

- lerduvekastare samt tillräckligt med lerduvor och ammunition samt hörselskydd finns på provplatsen för lerduveskjutning
- djurfigurerna löper friktionsfritt och att ammunition samt hörselskydd finns på provplatsen för skjutning mot markmål.

Provets inledning

Provtagare skall vid ankomsten till skjutbanan anmodas vänta på väntplatsen - se sid. 62. Provtagare som förhandsanmält sig har alltid företräde vid provtagning.

Provledare hämtar den provtagare som är i tur på väntplatsen. Provledaren skall före inskrivningen förvissa sig om att provtagaren/-na är förtrogen med de vapenmodeller som kommer att användas under de olika momenten. Han skall därvid särskilt förvissa sig om att provtagaren har kännedom om hur man laddar, gör patron ur och säkrar/osäkrar vapnet/vapnen. Okunskap om laddnings- eller säkringssystemet på den eller de vapenmodeller som skall användas under provet skall inte leda till att provtagaren nekas genomföra provet. Om det under något moment visar sig att provtagaren trots genomgången inte behärskar vapnet, skall denne underkännas.

Innan provet börjar skall provledaren "skriva in" provtagaren - se sid. 80. Samtidigt frågar provledaren om provtagaren de senaste 5 åren fått sitt tillstånd att inneha skjutvapen återkallat. Om provtagaren härvid svarar ja får inte något praktiskt prov genomföras utan polismyndighets tillstånd.

Blankettsetet *Intyg* skall användas.

Provledare och provtagare går till den plats där *Hagelgevärsprovet* skall starta:

- Om hela *Hagelgevärsprovet* skall genomgås: till provplatsen för *Speciell hagelgevärshantering* eller till startplatsen för *Kombinationsprovet*.
- Om endast en del av hagelgevärsprovet skall genomgås (gäller endast omprov, se sid. 60-61): till berörd provplats - *Avståndsbedömning/Kombinationsprov, Lerduveskjutning* eller *Skjutning mot markmål*.

Redovisning efter varje moment

När respektive moment avslutats skall provledaren meddela provtagaren om momentet godkänts eller underkänts.

Har momentet underkänts skall provledaren redovisa varför. Är anledningen brister i vapenhanteringen skall provledaren tala om och gärna demonstrera hur vapnet skulle ha hanterats.

Samtliga moment måste genomgå innan omprov av underkänt moment eventuellt medges.

Avvisande av provtagare

Den provtagare som innan han skrivits in för prov uppträder olämpligt med medfört vapen får inte undergå prov.

Felaktig vapenhantering sedan något moment avslutats men annat moment inte påbörjats skall föranleda tillrättavisning.

Grovt felaktig vapenhantering exempelvis om vapnets mynning pekar på en människa skall alltid - oavsett inom eller utom provsituation - föranleda att provet avbryts och provtagaren avvisas från provplatsen. Provet är helt underkänt och eventuellt genomgångna godkända moment får inte tillgodoräknas.

Speciell hagelgevärshantering

Om provtagaren själv medför vapen skall det placeras intill skjutbanans vapen i vapenstället som står under uppsikt.

Observera att endast skjutbanans vapen får användas vid detta moment - se dock sid. 75 Praktiska prov.

På provplatsen meddelas provtagaren förutsättningarna skriftligt på gult plastat A4-blad, se bilaga 1.

Genomförande

1. Skjutbanans vapen skall vara placerat i vapenstället. Vapnet skall vara stängt och säkrat.
2. Provtagaren anmodas att gå och ta skjutbanans hagelgevär i vapenstället och att komma tillbaka till provledaren.

3. Provledaren frågar provtagaren om denne kan hantera vapnet.
4. Provledaren överlämnar två klickpatroner till provtagaren och anmodar denne att ladda.
5. När vapnet laddats skall provtagaren uppmanas att gå den snitslade stigen.
6. Provledaren ber att få titta på vapnet som då skall överräckas av provtagaren till provledaren.
7. Provledaren återlämnar vapnet till provtagaren och uppmanar denne att ställa tillbaka vapnet i vapenstället.
8. När provtagaren ställt vapnet i vapenstället meddelar provledaren att momentet är färdigt.

Anmärkning

När vapnet skall ställas i vapenstället får det - under förutsättning att provtagaren gjort patron ur och i övrigt hanterat det på ett riktigt sätt - placeras i stället brutet eller stängt. Detta gäller vid samtliga moment.

Provledarens kontroller vid Speciell hagelgevärshantering

Dessa kontrollregler finns tillgängliga på grönt, plastat A4-blad. Provledaren skall kontrollera:

Allmänt

1. Att provtagaren har kännedom om vapentypen. Om så inte är fallet skall provet omedelbart avbrytas och är underkänt.
2. Pipriktning.
Stängt vapen riktat mot provtagaren, provledaren eller annan person - underkänt.
Brutet vapen använt som "pekpinne" mot person - underkänt. Felaktig pipriktning i övrigt med brutet vapen föranleder endast påpekande vid genomgången.
3. Säkringen kontrolleras efter varje laddning.
4. Laddat vapen skall vara säkrat.

Vapenstället

1. Vapnet bryts.
2. Pipornas lopp kontrolleras.
3. Vapnet bärs brutet fram till provledaren.

Staketet

1. Vid staketet bryts vapnet och patronerna tas ur.
2. Vapnet lutas stängt eller brutet mot staketet, eller läggs på marken, eller medförs brutet under klättringen. - Om vapnet plundras, läggs ihop och medförs stängt under klättringen skall det föranleda ett påpekande vid genomgången.
3. Om vapnet legat på marken skall loppet kontrolleras före laddning.
4. På andra sidan staketet laddas vapnet. - Om så inte sker skall provledaren anbefalla laddning.

Diket

1. Vid diket bryts vapnet och patronerna tas ur.
2. Vapnet medförs brutet under passage av diket. - Om vapnet plundras, läggs ihop och medförs stängt under passagen skall det föranleda ett påpekande vid genomgången.
3. På andra sidan diket laddas vapnet. - Om så inte sker skall provledaren anbefalla laddning.

När provledaren kallar på provtagaren

1. Senast när provtagaren kommer fram till provledaren skall vapnet brytas och patronerna tas ur.

När provledaren ber att få se på vapnet

1. Vapnet överräcks brutet och tomt. Provtagaren måste göra samtliga moment rätt för att bli godkänd. Se dock "*Allmänt 1*" och "*Staketet 2*" och "*Diket 2*". Om provledaren är tveksam om provtagaren gjort visst moment rätt eller fel skall provtagaren uppmanas att göra om det ifrågavarande momentet.

Avståndsbedömning med allmän hagelgevärshantering

Om provtagaren själv medför vapen skall det placeras intill skjutbanans vapen i vapenstället som står under uppsikt.

Observera att endast skjutbanans vapen får används vid detta provmoment - se dock sid. 75 *Praktiska prov*.

På provplatsen meddelas provtagaren förutsättningarna skriftligt på gult plastat A4-blad, se bilagal.

Genomförande

Enligt förutsättningarna. Därutöver gäller särskilt

- Sammanlagt visas sex figurer inkl fågelsiluett*. Minst två och högst fyra mål visas inom skotthåll (max 30 meter för däggdjur, beträffande fågelsiluett 22 meter) och resterande mål (högst fyra och minst två) visas utom skotthåll
- Figurerna visas i den ordning som provledaren själv bestämmer. Ordningsföljden skall dock ändras mellan varje prov.
- Varje provtagare skall visas mål (figurer) av olika slag, med olika inbördes ordning. För att underlätta detta kan följande målordning tillämpas, se nästa sida.
- Ny figur visas sedan erforderlig tid givits för omladdning.
- Provledaren skall noga iaktta provtagaren för att förvissa sig om att uppfällt mål upptäckts. Om så inte är fallet skall provledaren omedelbart anvisa målet.
- Om provledaren är osäker på om skott lossats mot uppfälld figur se *Kombinationsprov, Genomförande*, (sid. 43) i tillämpliga delar.

*Bestämmelser angående avståndsbedömning "fågelsiluett" vid hagelgevårsprovet träder i kraft den 1 januari 2001.

GENOMFÖRANDE AV PRAKTISKT HAGELGEVÄRSPROV

Prov nr	Grön zon (inom håll)					Röd zon (utom håll)				
	Mål nr					Mål nr				
	1	2	3	4	5	1	2	3	4	5
1	1			3	5		4	2		
2		2	3				4		1	5
3	5	3		1	2				4	
4			5			1	2	3		4
5		1		5	2		3	4		
6			1	3			5		2	4
7			4			5	1	3		2
8		2		1		3		4		5
9	1	2		5	3				4	
10	4	5			2			3		1
11			3			5	4	2	1	
12		4		5		1			2	3
13	1		2		5	4		3		
14	2	1		3	4					5
15			1			5	2	3		4

Provledarens kontroller vid avståndsbedömning, lerduveskjutning och skjutning mot markmål med allmän hagelgevärshantering

Dessa kontrollregler finns tillgängliga på grönt, plastat A4-blad. Provledaren skall kontrollera att:

1. vapnet bryts omedelbart efter det att vapnet tagits ur vapenstället
2. pipornas lopp kontrolleras
3. första laddning endast sker på kommando
4. det stängda vapnets pipa/pipor hela tiden hålls riktade i skjutriktningen
5. vapnet laddas med två patroner
6. osäkring inte sker innan provtagaren anmält "färdig"
7. vapnet bryts och provtagaren gör patron ur innan han lämnar skjutplatsen för att ställa tillbaka vapnet i vapenstället.

Provledaren skall härutöver särskilt beakta punkt 1 "*Allmänt Speciell hagelgevärshantering*" på sid. 38.

Provledaren skall ge order om laddning på sådant sätt att underkännande enligt punkt 3 inte bör bli aktuellt.

Om provtagaren håller vapnet mot axeln med fast anläggning vid *Avståndsbedömningen* när mål inte visas, vid *Lerduveskjutningen* innan duva kastats och vid *Skjutning mot markmål* innan målet är synlig skall provledaren första gången vid varje delprov avbryta momentet och påpeka felet. Upprepas felet skall provtagaren underkännas oavsett resultatet av delprovet i övrigt.

Utöver vad här anmärkts gäller att provtagaren måste göra samtliga moment rätt och även i övrigt visa en godtagbar vapenvana för att bli godkänd.

Provledare har rätt att avbryta pågående prov om vapenhanteringen är så dålig att den bedöms vara ett hot mot säkerheten.

Kombinationsprov

Innan prov börjar med en ny provtagare, skall provledaren ha ändrat avståndet på minst ett av målen.

Sammanlagt skall sex mål visas.* Minst två och högst fyra mål visas inom skotthåll (max 30 meter för däggdjur, beträffande fågelsiluett 22 meter) och resterande mål (högst fyra och minst två) visas utom skotthåll. Om provtagaren själv medför vapen skall det placeras intill skjutbanans vapen i vapenstället som står under uppsikt.

Observera att endast skjutbanans vapen får användas vid detta moment - se dock sid. 75 *Praktiska prov*.

På startplatsen för kombinationen meddelas provtagaren förutsättningarna skriftligt på gult plastat A4-blad, se bilaga 1.

Genomförande

Enligt förutsättningarna - jämför även *Speciell hagelgevärshantering, Genomförande*, sid. 37. Därutöver gäller särskilt:

- Provledaren skall iaktta provtagaren så att provledaren har fullt klart för sig när målet upptäcks av provtagaren. Fem (5) sekunder därefter skall provtagaren anmodas att fortsätta. Efter anmodan "avgivet skott" mot tillåtet mål skall bedömas som inte avlossat skott mot tillåtet mål medan däremot "skott" mot förbjudet mål bedöms som avlossat skott mot förbjudet mål.
- Skulle undantagsvis förekomma att provtagaren inte uppfattar målet skall det anvisas av provledaren.
- I vissa situationer kan det vara svårt att avgöra om skott lossats eller ej. Läger provtagaren an och därefter tar ner vapnet och spänner mekanismen räknas alltid som om skott lossats.

Om provtagaren efter anläggningen enbart tar ner vapnet samt säkrar och provledaren är osäker om "skott lossats" skall vapnet omedelbart omhändertas - "Provet avbryts, får jag vapnet"! Provtagaren skall således inte vidta några ytterligare åtgärder med vapnet. Provledaren kontrollerar om "skott lossats" genom att avfyra båda piporna. Hörs därvid endast ett eller inget "klick" skall räknas som

* Bestämmelser angående avståndsbedömning "fågelsiluett" vid hagelgevärspövet träder i kraft den 1 januari 2001.

att skott lossats mot figuren. Efter kontrollen återlämnas vapnet - brutet och plundrat - samt klickpatronerna till provtagaren.

Provledarens kontroller vid kombinationsprovet

- Provledaren har att för provet följa "Provledarens kontroller vid *Speciell hagelgevärshantering*" - grönt plastat A4-blad – intagna på sid. 38-39.
- Härutöver skall provledaren kontrollera att provtagaren "laddar om" vapnet när skott lossats - spänner mekanismen. Efter verkställd åtgärd skall provtagaren kontrollera säkringen.

Underlåter provtagaren att "ladda om" - spänna mekanismen - skall provtagaren uppmanas härtill av provledaren under förutsättning att provtagaren innan han fortsätter längs stigen säkrat vapnet. Fortsätter provtagaren med osäkrat vapen skall provet underkännas.

Lerduveskjutning med allmän hagelgevärshantering

Inledning

- Önskar provtagaren använda eget vapen skall det placeras intill skjutbanans vapen i vapenstället som står under uppsikt.
- Om provtagaren medför eget vapen och ammunition får vapnet ha valfri kaliber - 12-20.
- Även om provtagaren inte medför eget vapen får egen ammunition användas.
- Medför provtagaren egen ammunition skall provledaren, oavsett om ammunitionen är avsedd att användas i skjutbanans eller medfört vapen, kontrollera att ammunitionen har rätt kaliber, hagelstorlek och hagelmaterial. Provledaren skall behålla ammunitionen tills vidare.
- På provplatsen meddelas provtagaren förutsättningarna skriftligt på gult, plastat A4-blad, se bilaga 1.

Genomförande

Enligt förutsättningarna. Därutöver gäller särskilt:

- Om provtagaren medfört egen ammunition, vilken enligt de inledande bestämmelserna omhändertagits av provledaren, skall provledaren av dessa överlämna 12 patroner för provet
- Hagel US nr 6 - 2,75 mm - eller mindre skall användas.
- Provet får inte avbrytas förrän alla sex duvorna kastats/beskjutits (jfr tredje stycket sid. 42) såvida provet inte avbrutits p.g.a. grov felaktig vapenhantering.
- Provtagaren får avlossa två skott mot varje duva.
- Som träff räknas när minst en väl synlig bit faller ur duvan.
- Vid klick och vid egendomliga skottljud skall provledaren omedelbart avbryta skjutningen och kontrollera att vapnets lopp är fria från hinder.

Provledarens kontroller vid avståndsbedömning, lerduveskjutning och skjutning mot markmål med allmän hagelgevärshantering

Kontrollreglerna finns tillgängliga på grönt plastat A4-blad och är redovisade på sid. 42.

Skjutning runt markmål med allmän hagelgevärshantering

Inledning

- Önskar provtagaren använda eget vapen skall det placeras intill skjutbanans vapen i vapenstället som står under uppsikt.
- Om provtagaren medför eget vapen och ammunition får vapnet ha valfri kaliber - 12-20.
- Även om provtagaren inte medför eget vapen får egen ammunition användas.
- Medför provtagaren egen ammunition skall provledaren, oavsett om ammunitionen är avsedd att användas i skjutbanans eller medfört vapen,

kontrollera att ammunitionen har rätt kaliber, hagelstorlek och hagelmaterial. Provledaren skall behålla ammunitionen tills vidare.

- På provplatsen meddelas provtagaren förutsättningarna skriftligt på gult, plastat A4-blad, se bilaga 1.

Genomförande

Enligt förutsättningarna. Därutöver gäller särskilt:

- Om provtagaren medfört egen ammunition, vilket enligt de inledande bestämmelserna omhändertagits av provledaren, skall provledaren av dessa överlämna fyra patroner till provtagaren för provet.
- Enligt 23§**
- Hagel US nr 7,5 -2,4 mm/ 7- 2,5 mm - 24/26 grams laddning skall användas.
 - Provet får ej avbrytas förrän båda figurerna beskjutits (jfr dock fjärde stycket sid. 42).
 - Provtagare får lossa två skott på varje lopp.
 - Som träff räknas minst 8 hagel inom träffområdet (Ø 9 cm, placerat över lung-hjärtområdet) för har- och rävfågel, eller minst 20 hagel inom träffområdet (Ø 18 cm, placerat över lurig - hjärtområdet) för rådjursfigur.
 - Vid klick och vid egendomliga skottljud skall provledaren omedelbart avbryta skjutningen och kontrollera att vapnets lopp är fria från hinder.

Provledarens kontroller vid avståndsbedömning, lerduveskjutning och skjutning mot markmål med allmän hagelgevärshantering

Kontrollreglerna finns tillgängliga på grönt plastat A4-blad och är redovisade på sid. 42.

Anmärkningar

1. Den uppläggning av momenten som här redovisats är i princip anpassad till det system där en provledare följer samma provtagare från provplats till provplats. Detta utesluter emellertid inte att momenten i det praktiska hagelgevärsprovet genomförs som ett stationssystem där flera provledare samverkar och varje provledare handhar en station där endast ett moment genomgås.

Om proven ges den utformningen skall emellertid understrykas att

- momentet *Speciell hagelgevärshantering* eller Kombinationsprov alltid skall avläggas först
- stationssystemet måste utformas så att det inte medger fusk av något slag
- provet skall avbrytas för den provtagare som underkänns i *Allmän hagelgevärshantering* på grund av uppenbart undermålig vapenhantering - se sid. 37
- samtliga moment måste genomgås innan omprov av underkänd moment eventuellt medges.

2. När hela eller, vid omprov, del av *Hagelgevärsprovet* är genomgången skall intyget fyllas i och undertecknas av provledaren enligt anvisningar, se sid 79-87. Observera att vid omprov annan dag skall nytt intyg användas.

3. Sedan provverksamheten avslutats för dagen, oavsett vilket system som utnyttjas, skall kontrollräkning av erhållna provavgifter göras mot kopiorna av intygen.

Praktiskt grundprov/kulgevär

Innehåll

Provet skall innehålla följande två moment:

1. Säker kulgevärshantering.
2. Precisionsskjutning.

Vapen

Vid varje provbana skall finnas minst ett kulgevär att använda vid provtagningen. Vapnet, som får vara av valfri kaliber tillåtna för jakt, skall vara av cylindermekanismtyp.

Provtagaren får för precisionsskjutningen använda medfört kulgevär av valfri kaliber och typ.

Säker kulgevärshantering

Provtagarens förmåga att hantera sitt kulgevär säkert skall provas på två sätt.

1. Speciell kulgevärshantering, där provtagaren får utföra vissa handlingar

med ett kulgevär, varvid vapenhanteringen kontrolleras och bedöms i detalj enligt ett särskilt program - se sid. 53.

2. *Allmän kulgevärshantering*, där provtagarens vapenhantering kontrolleras och bedöms allmänt i samband med att momentet *Precisionsskjutning* genomförs - se sid. 54.

För att kunna godkännas krävs att provtagarens vapenhantering är korrekt i samtliga moment och att vapenvanan även i övrigt är godtagbar.

Om provtagaren underkänts i *Speciell* eller *allmän kulgevärshantering*, eller underkänts i *Precisionsskjutning* på grund av uppenbart undermålig vapenhantering skall kulgevärsprovet avbrytas. Nytt prov skall avläggas annan dag.

Precisionsskjutning

Provtagarens förmåga att skjuta två väl sammanhållna träffbilder om fyra skott vardera skall prövas. Den första träffbilden skall provtagaren skjuta från skjutstol och den andra med jägarmässigt stöd.

Skjutavståndet skall vara 80 meter. För att kunna godkännas krävs att kullhålen i respektive serie täcks helt av cirkelrunda träffbildsmallar.

Serien skjuten från skjutstolen får ha högst 12 cm spridning. Serien skjutna med jägarmässigt stöd får ha högst 17 cm spridning.

Om bara den ena serien är godkänd skall momentet underkännas.

Genomförande av grundprov/kulgevär

Provledarens förberedelser

Vid varje provtillfälle skall provledaren medföra:

- anvisningar för provtagarna - plastade gula A4-blad
- provledarens kontroller vid Speciell och Allmän kulgevärshantering - plastat grönt A4-blad
- blankettblock intyg - av den nummerserie som tilldelats banan där proven skall avläggas
- jägarbevis med plastfickor
- stämpel och stämpeldyna
- skrivmaterial
- kassaskrin och växelpengar
- märken
- provledarpärm

Provledaren skall innan provverksamheten påbörjas kontrollera att

- skjutbanans kulgevär och erforderligt antal *blinda* och skarpa patroner finns tillgängliga på provplatsen
- ett tillräckligt antal pistolskyttetavlor träffbildsmallar och markeringslappar (vita och svarta) samt kriterier finns tillgängliga
- två tavelställ med tavlor skall vara uppsatta och i centrum på vardera tavlan skall en vit klisterlapp vara anbringad

- skjutstolen finns på plats
- hörselskydd eller vadd finns vid skjutstolen
- om så erfordras - funktionär finns tillgänglig för markering.

Provet's inledning

Provtagare skall vid ankomsten till skjutbanan anmodas vänta på väntplatsen - se sid. 62.

Provtagare som förhandsanmält sig har alltid företräde vid provtagning. Provledare hämtar den provtagare som är i tur på väntplatsen.

Provledaren skall före inskrivningen förvissa sig om att provtagaren/-na är förtrogen med de vapenmodeller som kommer att användas under de olika momenten. Han skall därvid särskilt förvissa sig om att provtagaren har kännedom om hur man laddar, gör patron ur och säkrar/osäkrar vapnet/vapnen. Okunskap om laddnings- eller säkringssystemet på den eller de vapenmodeller som skall användas under provet skall inte leda till att provtagaren nekas genomföra provet. Om det under något moment visar sig att provtagaren trots genomgången inte behärskar vapnet, skall denne underkännas.

Innan provet börjar skall provledaren "skriva in" provtagaren - se sid. 80. Härvid frågar provledaren om provtagaren de senaste 5 åren fått tillstånd att inneha skjutvapen återkallat. Om provtagaren härvid svarar ja får inte något praktiskt prov genomföras. Blankettsetet Intyg skall användas.

Provledare och provtagare går till provplatsen.

Redovisning efter varje moment

När respektive moment avslutats skall provledaren meddela provtagaren om momentet godkänts eller underkänts.

Har momentet underkänts skall provledaren redovisa varför. Är anledningen brister i vapenhanteringen skall provledaren tala om och gärna demonstrera hur vapnet skulle ha hanterats.

Avvisande av provtagare

Den provtagare som innan han skrivits in för prov uppträder olämpligt med medfört vapen får inte undergå prov. Felaktig vapenhantering sedan något moment avslutats men annat moment inte påbörjats skall föranleda tillrättavisning.

Grovt felaktig vapenhantering, exempelvis om vapnets mynning pekar på en människa skall alltid - oavsett inom eller utom provsituation - föranleda att provet avbryts och provtagaren avvisas från provplatsen. Provet är helt underkänt och eventuellt godkänt moment får inte tillgodoräknas.

Speciell kulgevärshantering

Om provtagaren själv medför vapen skall det placeras intill skjutbanans vapen i vapenstället som står under uppsikt. Medför provtagaren egen ammunition skall provledaren, oavsett om ammunitionen är avsedd att användas i skjutbanans eller medfört vapen, kontrollera att ammunitionen har rätt kaliber. Provledaren skall behålla ammunitionen tills vidare.

Observera att endast skjutbanans vapen, (måste vara av typ cylindermekanism och kalibern bör vara minst 6,5 x 55) får användas vid detta moment - se dock sid. 75 Praktiska prov. Vapnet får inte vara i kaliber 22 Long Rifle. På provplatsen meddelas provtagaren förutsättningarna (se nedan) skriftligt - gult plastat A4-blad, se bilaga 1.

Genomförande

1. Vapnet skall vara placerat i vapenstället. Slutstycket skall vara utdraget.
2. Provtagaren anmodas att gå och hämta vapnet i vapenstället.
3. Provledaren frågar provtagaren om denne kan hantera vapnet.
4. Provtagaren anmodas komma till skjutstolen. Provledaren ger provtagaren fyra blinda patroner och anmodar provtagaren att ladda på det sätt provtagaren skulle göra under jakt.
5. När laddningen är avslutad skall provtagaren anmodas att gå och ställa tillbaka vapnet i vapenstället. - Provtagaren skall då utan anmaning göra patron ur på ett korrekt sätt.

6. När provtagaren ställt vapnet i vapenstället meddelas provtagaren att momentet är färdigt.

Anmärkning

Om provtagaren för in slutstycket när vapnet skall ställas in i vapenstället, skall detta inte föranleda underkännande - endast påpekande vid genomgången. Detta gäller vid båda delproven, dock under förutsättning att provtagaren gjort patron ur och i övrigt hanterat det på ett riktigt sätt.

Provledarens kontroller vid Speciell kulgevärshantering

Dessa kontrollregler finns tillgängliga på grönt, plastat A4-blad. Provledaren skall kontrollera att:

Allmänt

1. Provtagaren har kännedom om vapentypen. Om så inte är fallet skall provet omedelbart avbrytas och är underkänt.
2. Vapnets pipa under hela provet hålls brant uppåtriktad och på ett sådant sätt att pipan inte någon gång pekar mot varken provledare, provtagaren eller annan person.

Vapenstället

1. Kontroll sker av att såväl patronläge som magasin är tomt.

Laddning

1. Efter laddningen skall vapnet omedelbart säkras.

Patron ur

1. Vapnet plundras varefter patronläge och magasin kontrolleras. Därefter placeras vapnet i vapenstället. Provtagaren måste göra samtliga moment rätt för att bli godkänd.

Precisionsskjutning med allmän kulgevärshantering

För precisionsskjutningen får användas annat än skjutbanans vapen i valfri kaliber (exempelvis .22 lr) än det som användes vid *Speciell kulgevärshantering*. På provplatsen meddelas provtagaren förutsättningarna skriftligt på gult plastat A4-blad, se bilaga 1.

Genomförande

Enligt förutsättningarna. Därutöver skall beaktas vad som angivits under *Speciell kulgevärshantering* - sid. 52-53

Provledarens kontroller vid Precisionsskjutning med allmän kulgevärshantering

Kontrollreglerna finns tillgängliga på grönt, plastat A4-blad. Provledaren skall kontrollera att:

1. vapnets pipa under skjutmomentet hela tiden hålls i skjutriktningen
2. laddning före respektive serie endast sker på kommando
3. laddning inte sker med mer än fyra patroner i taget
4. vapnet säkras omedelbart efter laddning
5. osäkring inte sker innan provtagaren anmält "färdig"
6. vapnet bara är osäkrat i samband med att skott lossas – vid paus i skjutningen (t.ex. byte av skjutställning) skall vapnet således säkras eller ha slutstycket tillbakafört
7. kontroll sker av att vapnet är oladdat när skjutningen avslutas – provtagaren skall kontrollera patronläget antingen genom att titta in i lådan eller genom att känna efter med ett finger.

Provledaren skall härutöver särskilt beakta punkterna "*Allmänt*" och "*Vapenstället*" - *Speciell kulgevärshantering* på sid. 53.

Provtagaren skall hantera vapnet enligt bestämmelserna i dessa punkter för att den *Allmänna kulgevärshanteringen* skall kunna godkännas. Om provtagaren emellertid omedelbart innan delprovet haft vapnet omhand – genomfört delprovet *Speciell kulgevärshantering* med det – skall provtagaren inte

underkännas för underlåtenhet att kontrollera patronläge och magasin (i förekommande fall) när delprovet börjar.

Provledaren skall ge order om laddning på sådant sätt att underkännande enligt punkt 2 inte bör bli aktuell.

Om provtagaren laddar med mer än fyra patroner skall provledaren påpeka detta. Förfarandet skall således inte medföra underkänt såvida inte särskilda skäl föranleder det.

Utöver vad som här anmärkts gäller att provtagaren måste göra samtliga moment rätt och även i övrigt visa godtagbar vapenvana för att bli godkänd.

Provledaren har rätt att avbryta pågående prov om vapenhanteringen är så dålig att den bedöms vara ett hot mot säkerheten.

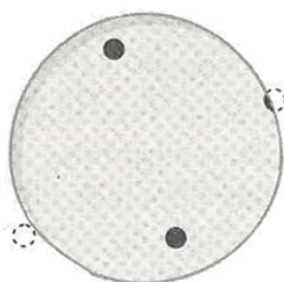
Markering

Markering skall ske på följande sätt:


- Provledare och provtagare (om denne så önskar) går fram till tavlorna. Om tidsskäl gör det nödvändigt får markör utnyttjas. I sådant fall kan provtagare inte påfordra att få se träffbilderna.
- Båda tavlorna granskas och kontroll sker av att vardera träffbilden innehåller fyra kulhål.
- Finns fler än fyra kulhål i någon av tavlorna och detta beror på provtagarens åtgärder räknas serien (4+4 skott) som underkänd. I annat fall skall provledaren försöka utröna vilket eller vilka kulhål som inte hör till träffbilden.
- Går det skall träffbilden mätas och resultatet räknas.
- Går det inte får serien (4+4 skott) skjutas om utan avgift.
- Finns mindre än fyra kulhål i någon av tavlorna räknas serien (4+4 skott) alltid som underkänd.
- Träffbilden på den vänstra tavlan mäts genom att träffbildsmall 1 (Ø 12 cm) läggs över kulhålerna på för provtagaren gynnsammaste sätt enligt figur på nästa sida.
- För att träffbilden skall vara godkänd måste samtliga kulhål vara helt täckta av träffbildsmallen.
- Därefter mäts träffbilden på den högra tavlan på motsvarande sätt med användande av träffbildsmall 11 (Ø 17 cm).
- Kulhålerna skall kritas före klistring.



Godkänd serie



Ej godkänd serie



Felaktig placering
av träffbildsmall

När hela eller, vid omprov, momentet *Precisionskjutning* är genomgången skall intyget fyllas i och undertecknas av provledaren enligt anvisningarna på sid 79-87.

Anmärkning

Sedan provverksamheten avslutats för dagen skall kontrollräkning av erhållna provavgifter göras mot kopiorna av intygen.

Praktiskt högviltprov/kulgevär

PROVET SKALL VARA UTFORMAT som respektive jägarorganisations älg-skytteprov. Provet skall innehålla momentet:

Skjutning mot stående och löpande älgfigur.

Alt 1:

Serie om 4 skott mot stillastående älgfigur samt serie om 4 skott mot löpande älgfigur.

En serie på löpande omfattar två vänster och två högerlopp.

För godkänd serie krävs fyra skott inom träffområdet på stillastående figur och tre skott inom träffområdet på löpande figur.

För godkänt resultat krävs en godkänd serie på stillastående figur och två godkända serier mot löpande.

Alt 2:

Serie om 4 skott mot stående + löpande älgfigur. Första skottet i varje serie skjuts mot stillastående älgfigur som startar vid skottet varvid det andra skottet skjuts mot löpande figur. En serie omfattar ett vänster- och ett högerlopp.

För godkänd serie krävs fyra träff inom träffområdet.

För godkänt resultat krävs tre godkända serier.

Genomförande av högviltprov/kulgevär

Allmänna bestämmelser

Prov kan avläggas vid samtliga av jägarorganisationerna godkända älg-skyttebanor.

Provtagare som önskar erhålla intyg om godkänt *Högviltprov/kulgevär* skall skjuta tre godkända serier enligt *Praktiskt högviltprov/Kulgevär* se sid 57.

Samtliga tre serier skall skjutas under samma kalenderår. Minst två godkända serier skall vara skjutna samma dag på samma bana. När skjutning för *Högviltprov/kulgevär* inte genomförs under ledning av provledare gäller följande:

- Den som önskar avlägga prov för *Högviltprov/kulgevär* skall anmäla detta till skjutledaren vid älgskyttebanan.
- Skjutledaren skall fylla i ett exemplar av blanketten ”*Intyg - högviltprov - Jägarexamen*”.
- Blanketterna föreligger i "set" om original jämte två kopior (blå och gul).
- För hanteringen av *Intyg - högviltprov* finns särskilda anvisningar.

Införande av godkänt högviltprov/kulgevär i jägarbeviset

0

Provtagare som önskar få godkänt Högviltprov/kulgevär infört på sitt Jägarbevis skall vända sig till en provledare för jägarexamen, varvid original och blå kopia av Intyget skall visas upp. Provledaren för in uppgiften angående genomgången prov i Jägarbeviset enligt anvisningarna i avsnittet "Jägarbevis" - sid. 88-90. Har provtagaren tidigare ej Jägarbevis skall sådant upprättas - observera kravet på legitimationskontroll.

Registrering av vagt prov

Provledaren undertecknar intyget - och kopian - samt anger i därför avsedda rutor dagens datum och sitt provledarnummer. Provledaren tar hand om den blå kopian och insänder den för registrering av provet - se sid. 80.

Omprov av underkända prov

DEN SOM UNDERKÄNTS I PROV, helt eller delvis, har rätt till nya försök med vissa begränsningar, se nedan.

Helt underkänt prov eller prov som avbrutits på grund av fusk eller uppenbart undermålig vapenhantering, *skall göras om i sin helhet*. Nytt försök får inte göras samma dag.

Observera att delmomenten *avståndsbedömning, kombinationsprov, lerduveskjutning* och *skjutning mot markmål* skall göras först var för sig, innan omprov får påbörjas.

För *Praktiskt hagelgevärsprov* och *Praktiskt Grundprov/kulgevär* gäller följande.

Provtagare som underkänts i ett moment får - om underkännandet inte beror på undermålig vapenhantering - enligt provledarens bestämmande göra högst två omprov av det underkända momentet samma dag som provtagaren i övrigt godkändes i det aktuella provet - "huvudprovet".

Provtagare har även rätt att vid senare tillfällen göra omprov av sådant underkänt moment. Därvid gäller

- att det intyg över prov för jägarexamen skall uppvisas som upprättades vid det provtillfälle då provtagaren i övrigt godkändes i det aktuella provet - "huvudprovet"
- att högst två omprov får göras per dag av det underkända momentet.

Vid omprov av moment bör provledaren tillse att viss tid förflyter mellan varje nytt provförsök, Dessa bör således inte göras i en följd.

För nytt prov utgår full avgift - se sid. 77. För omprov av moment utgår reducerad avgift - se sid. 77.

UNDERKÄNT PROV/MOMENT	TIDPUNKT FÖR OMPROV	OMPROVETS OMFATTNING
Teoretiskt grundprov	Annan dag	Hela provet
Teoretiskt högviltprov	Annan dag	Hela provet
Säker hagelgevärshantering - (speciell eller allmän)	Annan dag	Hela hagelgevårsprovet
Avståndsbedömning separat modell	Högst två omprov samma dag	Endast avståndsbedömning
Kombinationsprovets avståndsdel	Högst två omprov samma dag	Hela kombinationsprovet
Lerduveskjutning	Högst två omprov samma dag	Endast lerduveskjutning
Skjutning mot markmål	Högst två omprov samma dag	Endast skjutning mot markmål
Avståndsbedömning, Lerduveskjutning och Skjutning mot markmål	Annan dag	Hela hagegevårsprovet
Avståndsbedömning och Lerduveskjutning	Annan dag	Hela hagelgevårsprovet
Avståndsbedömning och Skjutning mot markmål	Annan dag	Hela hagelgevårsprovet
Lerduveskjutning och Skjutning mot markmål	Annan dag	Hela hagelgevårsprovet
Säker kulgevärshantering (speciell eller allmän)	Annan dag	Hela kulgevårsprovet
Precisionsskjutning	Högst två omprov samma dag	Endast precisions-skjutning

Utformning av provplatser

Allmänt

De skjutmoment som ingår i momenten *Lerduveskjutning*, *Skjutning mot markmål* och *Precisionsskjutning* samt i *Högviltprov/kulgevär* får genomföras endast på sådana platser på skjutbanan som vederbörande myndigheter godkänt för skjutning med de aktuella vapentyperna.

På varje provbana bör finnas en plats som kan fungera som "väntplats" för provtagarna. På väntplatsen bör det finnas vind- och regnskydd samt bänkar. Lämpligast är om en klubbstuga eller motsvarande kan användas för ändamålet.

Provplatserna skall ligga väl avskilda från varandra.

Provplatserna skall vara så belägna och sådana arrangemang skall ha vidtagits att

- människor inte plötsligt kan dyka upp på provplatsen eller i dess närhet
- väntande provtagare inte har möjlighet till insyn över provplatsen
- provledaren och provtagaren så långt möjligt får genomföra proven enskilt utan åskådare.

Beträffande detaljutformningen av provplatserna har anvisningarna skrivits med målsättningen att skapa så enhetliga förutsättningar som möjligt på de olika skjutbanorna. Följaktligen innehåller därför anvisningarna också

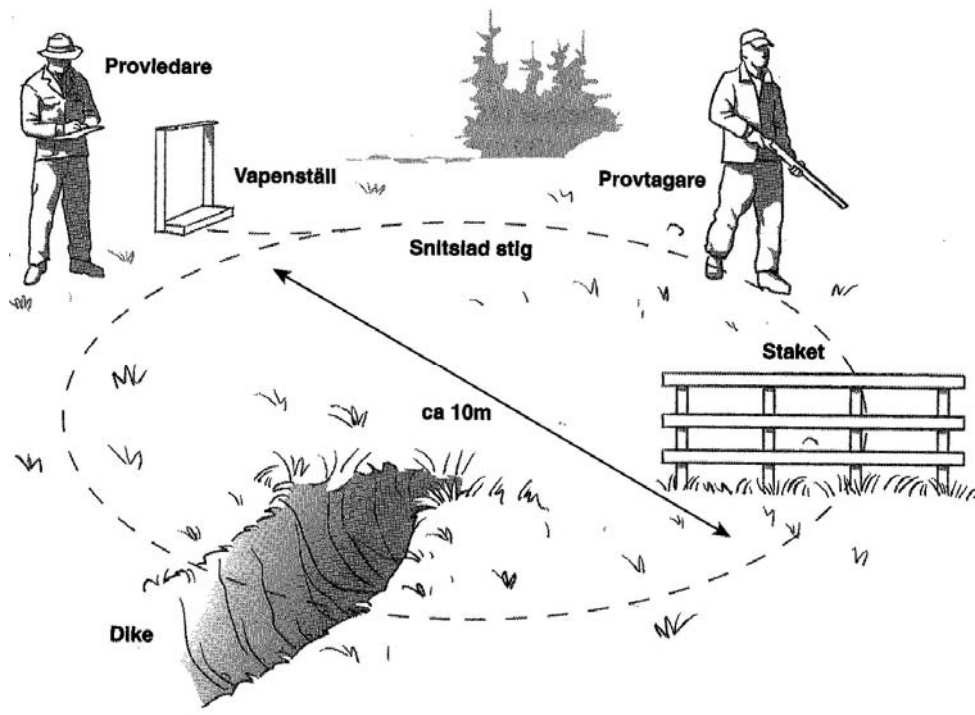
tämligen detaljerade beskrivningar av hur de olika provplatserna skall byggas. Emellertid ges ett visst utrymme för respektive skjutbana att detaljutforma provplatserna enligt egna önskemål och förutsättningar.

Provplats för jägarexamen skall besiktigas och godkännas av person utsedd av ledningsgruppen inom vars område provplatsen är belägen. Ingen provverksamhet får påbörjas innan sådant godkännande av anläggningen erhållits.

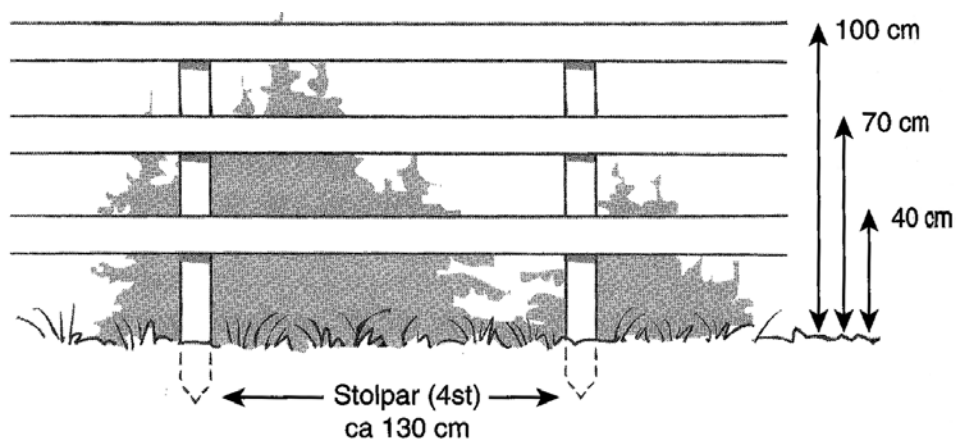
Generellt, för alla skjutbanor där praktiskt *Hagelgevärsprov* och *Grundprov/kulgevär* skall få avläggas, gäller dessutom att besiktning alltid skall ske av berörd jaktvårdskonsulent på Svenska jägareförbundet. Ingen provverksamhet får påbörjas förrän dennes godkännande av anläggningarna erhållits.

Hagelgevärsprov - Speciell Ihagelgevärsihanteririg

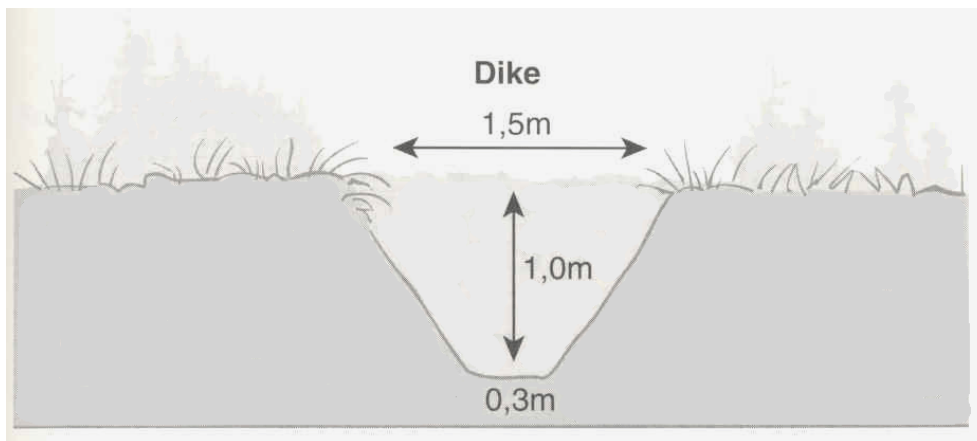
Provplatsen erfordrar ett område på ca 100 m².
Provplatsen bör ha följande ungefärliga utseende:



- Slingan (provplatsen) kan också utformas som en stig. Avslutas provet på annat ställe än där det började, t.ex. på väg till provplatsen för avståndsbedömningsprovet erfordras två vapenställ. Provledaren skall i så fall under provet ta hand om vapen som provtagaren medfört.
- Markområdet bör läggas ut i terrängen på sådant sätt att provplatsen ger ett så naturligt intryck som möjligt och så att provet erhåller verklighetsprägel.
- Längs slingan eller stigen skall finnas:
- Vapenställ för minst två hagelgevär.
- Staket, minst 4 meter långt och minst 1 meter högt av t.ex. barkat rundvirke med en diameter av ca 8 cm. Staketet bör lämpligen byggas enligt nedanstående skiss:



- Dike, minst 4 meter långt och minst 1 meter djupt, med en vidd i markplanet på minst 1,5 meter och i botten på 0,3 meter, enligt nedanstående skiss.



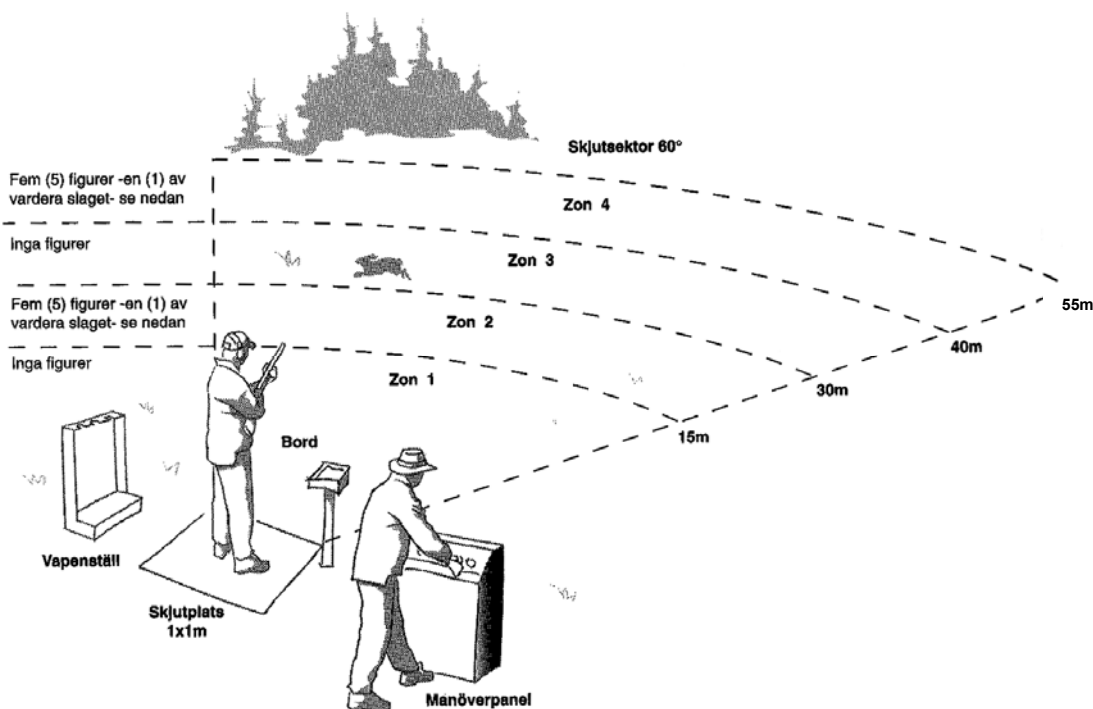
Om möjligt bör i första hand redan befintligt staket och/eller dike användas.

- Med utgångspunkt från vapenstället snitslas en "stig" som skär staket och dike vinkelrätt på mitten. Stigen utmärks väl synligt t.ex. med snitslar, målade käppar eller färgmarkeringar på träd.

Hagelgevärsprov- Avståndsbedömning

Provplatsen erfordrar ett markområde på ca 2 000 m² (ca 35x55 meter).

Provplatsen skall ha följande utseende och mått:



- Terrängen inom provplatsen bör vara i huvudsak plan.
- Provplatsen bör läggas ut i terrängen på ett så naturligt sätt som möjligt.
- "Skjutplatsen" skall vara jämn, väl dränerad och helst grusad. Den bör ha storleken 1 x 1 meter.
- Figurerna - två (2) av varje slag, sammanlagt tio (10) - skall tillverkas av väderbeständigt material (plåt, plast, vattenfast plywood, eller dylikt) och utformas enligt de djurfigurer som tillverkas av Generalstabens litografiska anstalt och försäljs genom Canaxa Måltavlor AB, Länna Bruk, 645 91 Strängnäs, tfn 0152-911 00, fax 0152-911 01

- Om inte originalfigurerna klistras på den utsågade bakgrunden och byts när de blivit förslitna eller färgerna ändrats skall figurerna målas, så att de erhåller färger som i huvudsak överensstämmer med pappersfigurernas.
- Figurerna har följande produktnummer (åberopas vid beställning) och utseende:

Stående rådjur 48470



Löpande rådjur 48450



Hare 48590



Räv 48560



Grävling 48480



- Figurerna skall monteras på en anordning som medger upp- och nedfällning från provledarens plats intill skjutplatsen. Någon form av "manöverpanel" erfordras.
- "Manöverpanelen" skall fylla följande krav:
- Provtagaren skall inte ha möjlighet att i förväg bedöma om det mål som kommer att visas är inom skotthåll eller ej.
- Provledaren skall på ett enkelt sätt kunna registrera vilka mål som visats.

- Figurerna inom zon 2 och 4 skall placeras så att de är jämnt spridda såväl i sida som i djup inom respektive zon.
- Figurernas läge inom respektive zon bör växlas minst en gång varje dag.
- "Skjutsektorn" skall göras fri från sådan vegetation som skymmer figurerna eller på annat sätt försvårar upptäckten av dem. Vegetationen inom skjutsektorn får emellertid inte t.ex. huggas bort på sådant sätt att vegetationsfria "korridorer" uppstår mellan respektive mål och skjutplatsen. Målen skall i nedfällt läge inte kunna ses från skjutplatsen.
- Fågelsiluettsfigur (provplatsens tekniska utformning meddelas senare)*

Hagelgevårsprov - Kombinationsprov

Beträffande terrängens utseende, figurer, staket, dike m.m. hänvisas i tillämpliga delar till avsnitten *Hagelgevårsprov - Speciell hagelgevårshantering* och *Avståndsbedömning* sid. 63-68. I övrigt gäller följande:

- Stigen skall vara 100-200 meter lång och i sin sträckning anpassad till terrängen.
- Stigen får läggas rakt eller i slinga. Den får läggas i kuperad terräng som skall vara busk- eller skogbevuxen.
- Stigen utmärks väl synligt t.ex. med snitslar, målade käppar eller färgmarkeringar på träd.
- Plattorna, av cement, trä eller liknande, som markerar avståndsbedömningsplatserna - skjutplats - bör vara ca 1x1 meter och fast förankrade.
- Respektive figur skall vara uppsatt antingen inom avstånden 15-30 eller 40-55 meter från plattan.
- För att fästa figurerna skall finnas i marken nedslagna järnrör eller motsvarande anordning.
- Varje skjutplats skall medge - se föregående punkt - att figuren placeras på minst tre olika avstånd, varav minst ett över 40 meter.

* Bestämmelser angående avståndsbedömning "fågelsiluet" vid hagelgevårsprovet träder i kraft den 1 januari 2001.

- För placeringen av figurerna gäller att de i princip endast skall vara synliga från respektive platta.
- Kamouflerande vegetation för målets placering på de olika avstånden får inte heller anbringas så att provtagaren härigenom kan få ledning vad avser avstånden.
- Mellan skjutplats och mål får skrymmande vegetation inte finnas.

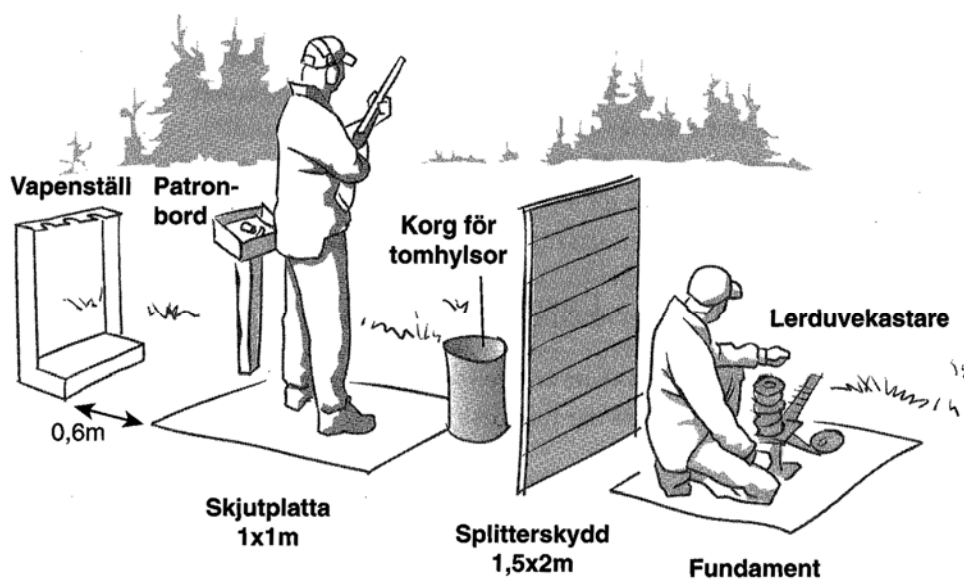
Hagelgevårsprov - Lerduveskjutning

Provplatsen skall arrangeras så att provledare, provtagare och eventuella funktionärer kan vistas där utan risk.

Tänk på säkerheten!

På provplatsen skall finnas:

- vapenställ för minst två hagelgevär
- betongplatta, trätrall eller liknande stabilt underlag om ca 1x1 meter
- lerduvekastare
- patronbord - ca 30x50 cm och ca 1 meter högt
- hörselskydd eller -vadd
- Korg eller motsvarande för tomhylsor.
- Kastaren bör placeras på lämpligt fundament som bör vara ca 1 meter högt och stabilt. Kastaren skall fixeras i höjd och sida så att en rak och permanent kastbana erhålls med en maximal kast höjd på 5 meter ($\pm 0,5$ m). Kastarens fjäder skall justeras så att kastlängden blir 55 meter (± 5 m).
- Kastaren skall placeras ca 1 meter till höger om skjutplattans högra kant och ca 0,5 meter bakom plattans bakkant.
- Mellan skjutplats och kastmaskinens fundament skall finnas ett splitterskydd av lämplig höjd och bredd, ca 1,5x2 meter.



Provplats Hagelgevårsprov/Lerduveskjutning

I de fall en skeetbana används som provplats gäller följande:

- Skeetbanans station 7 skall användas som skjutplats.
- Vid provtagning på skeetbana får provledaren stå till vänster om provtagaren under skjutningen. Observera säkerheten!
- Kastmaskinen i lådan skall justeras så att kastlängden blir 55 meter (± 5 m).
- Vapenstället kan placeras på valfri lämplig plats intill "lådan".

I de fall en trapbana används som provplats gäller följande:

- En skjutplats med skjutplatta skall vara placerad högst tre (3) meter bakom utkastet.
- Kastmaskinen skall låsas så att duvorna kastas i samma bana rakt ut från provtagaren och kastlängden justeras
- Se i övrigt vad anförts angående provplats för "Lerduveskjutning".

Hagelgevårsprov - Skjutning mot markmål

För skjutning mot markmål kan användas älgbana, viltmålsbana (50 meter) eller motsvarande. Skjutöppningen skall anpassas så att målet är synligt för skytten i 2,5 sekunder (+/-0,3 sekunder). Skytten skall från skjutplatsen se hela figuren. Skjutavståndet skall vara 20 meter. Skillnaden i höjd mellan skjutplatsen och banan där målet löper får vara högst 0,5 meter.

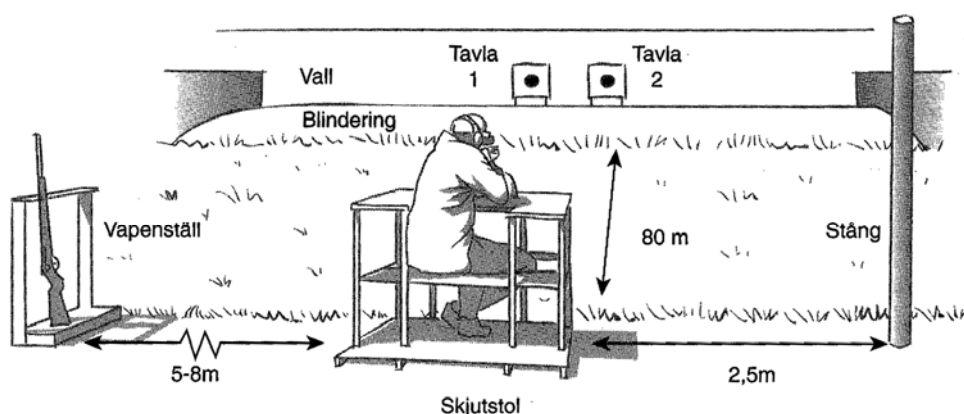
Målfigurena skall vara löpande rådjur, räv eller hare. De bör ha samma utseende som motsvarande målfigurer för avståndsbedömning se sid 67.

På provplatsen skall finnas:

- vapenställ för minst två hagelgevär
- betongplatta, trätrall eller liknande stabilt underlag om ca 1 x 1 meter
- patronbord ca 30 x 50 cm och 1 meter högt
- hörselskydd eller -vadd
- korg eller motsvarande för tomhylsor

Grundprov/Kulgevär - Säker vapenhantering och Precisionsskjutning

- Provplatsen - där prov för både Säker vapenhantering och Precisionsskjutning genomförs - skall ha följande utseende och mått:



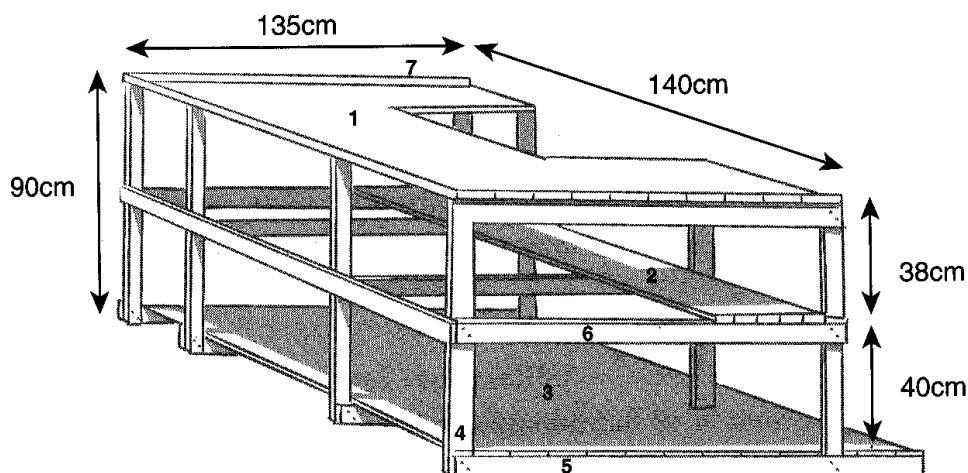
Provplats för säker vapenhantering och precisionsskjutning

- Vid vallen skall finnas två tavelställ för den internationella pistol-skyttetavlan (60x60 cm). Tavlorna skall vara försedda med en vit klisterlapp i centrum.
- Tavlorna försäljs av Canaxa Måltavlor AB, Länna Bruk, 645 91 Strängnäs, tfn 0152-911 00, fax 0152-911 01.
- Punkttaflor av annat slag får också användas under förutsättning att den svarta cirkeln är försedd med en vit centrumfläck.
- Skjutavståndet skall vara 80 meter.

På provplatsen skall finnas:

- skjutstol med skjutstöd
- vapenställ för minst två vapen
- stång (nedgrävd i marken)
- två cirkelrunda träffbildsmallar av masonit, plåt eller annat styvt material med diametern 12 respektive 17 cm
- filtar eller liknande som provtagaren t.ex. kan sitta på
- hörselskydd eller -vadd.

- låda för tomhylsor
- Skjutstolen som skall placeras mitt för det vänstra tavelstället, bör förslagsvis ha följande mått och utseende.
- Vapenstället placeras 5-8 meter vid sidan av skjutstolen.
- Stången, som skall grävas ned i marken, skall vara rund, med en minsta diameter av 15 cm och cirka 2 meter hög (ovan mark). Den bör placeras på cirka 2,5 meters avstånd från skjutstolen och skall vara stabilt förankrad i marken.



Teckenförklaring:

- 1 Bordsskiva av 1" x 4"
- 2 Sittbräda av 1" x 4"
- 3 Golv av 1" x 4"
- 4 Stolpar, 8 st av 2" x 4"
- 5 Reglar, 10 st av 2" x 4"
- 6 Reglar, 3 st av 1" x 4"
- 7 Kantlist 20 x 20 mm

Högviltprov/Kulgevär

Provplatsen skall vara utformad i enlighet med de krav som gäller för av jägarorganisationerna godkända älgskyttebanor.

Prövning av provtagare med fysiska handikapp

VID PRÖVNING AV PROVTAGARE med någon form av handikapp skall proven anpassas till den typ av handikapp provtagaren har.

Teoretiska prov

Provtagare som är så handikappad i händer och/eller armar att de inte kan skriva, bläddra eller i övrigt har svårigheter att med tillräcklig motorisk precision lösa provuppgifterna, skall ges möjlighet att avlägga prov enskilt, tillsammans med provledaren.

Provledaren skall hjälpa provtagaren fysiskt att avlägga prov, t.ex. genom att

- läsa upp frågor och svarsalternativ
- fylla i provtagarens svar
- hålla fram frågeformulär
- bläddra.

Provtagaren skall dock själv alltid avgöra vilket svarsalternativ han väljer.

Angående "Särskilda provtillfällen för provtagare med läs- och skrivsvårigheter" - se sid.31.

Praktiska prov

Provtagare, vars handikapp förutsätter bruk av eget vapen, får använda det egna vapnet.

Provtagare som saknar eget vapen, men som fordrar specialvapen, är skyldig att själv svara för att sådant vapen finns tillgängligt vid provtagningen.

Proven genomförs på det sätt som provledaren i varje enskilt fall bestämmer. Dock gäller: Den som har andra av läkare styrkt fysiska handikapp utgör enskild dispens.

Rörelsehindrade provtagare

Hagelgevårsprov, Säker hagelgevärshantering

Speciell hagelgevärshantering: Provtagaren skall visa hur han hanterar sitt vapen i följande situationer:

- vid hämtning av vapen i vapenstället
- vid färd från vapenställ till provledare
- i samband med laddning och patron ur
- vid överlämnande av vapen till annan.

Allmän hagelgevärshantering: Inga undantag.

Hagelgevårsprov: Avståndsbedömning, Lerduveskjutning och Skjutning mot markmål: Inga undantag.

Grundprov/kulgevär, Säker kulgevärshantering: Inga undantag. *Grundprovlkulgevär Precisionsskjutning:* Valfri skjutställning - båda serierna.

Om provtagaren kan skjuta i annan skjutställning än från skjutstol, skall dock andra serien skjutas med jägarmässigt stöd.

Högviltprovlkulgevär: Valfri skjutställning.

Provtagare med annat handikapp än rörelsehinder

Inga undantag.

Prövning av provtagare som inte behärskar svenska

FÖR ATT GÖRA DET MÖJLIGT FÖR PROVTAGARE som inte behärskar svenska att avlägga jägarexamen skall erbjudas tolkhjälp.

Lämpliga tolkar skall vidtalas av ledningsgruppen eller av enskilda provledare. Endast i undantagsfall - då det är fråga om mera udda språk - får provtagaren själv anvisa tolk. Ledningsgrupp eller provledare skall dock godkänna tolken. Den kostnad som tolkens arbete och närvaro betingar skall bekostas av provtagaren. Provtagaren skall i förväg underrättas om kostnad för tolkens arbete.

Teoretiska prov avläggs enskilt - provledare, provtagare och tolk. Tolken skall översätta frågor och svar för provtagaren. Provtagaren skall själv avgöra vilket svarsalternativ han väljer.

Vid praktiska prov skall tolken översätta provledarens muntliga anvisningar samt förekommande skriftliga anvisningar för provtagaren. Tolken skall i övrigt tillse att kommunikationen mellan provledare och provtagare och omvänt flyter väl.

Avgifter

PROVTAGARE SKALL ERLÄGGA AVGIFT för respektive prov enligt föreskrifter som Naturvårdsverket särskilt utfärdar. Enligt Naturvårdsverkets beslut den 28 april 1997 skall följande avgifter tas ut för de olika proven.

Teoretiska prov

Grundprov	140 kronor
Högviltprov	80 kronor

Enligt 33 §

Praktiska prov

Komplett Hagelgevärsprov	340 kronor*
Omprov, Avståndsbedömning	80 kronor
Omprov, Kombinationsprov	80 kronor
Omprov, Lerduveskjutning	80 kronor
Omprov, Skjutning mot markmål	80 kronor
Komplett Grundprov/kulgevär	160 kronor
Omprov, Precisionsskjutning	80 kronor
Högviltprov/kulgevär	Skjutbanans avgift
Intyg över avlagt Högviltprov/kulgevär	50 kronor

Kopia av jägarexamensbevis (nytt) 100 kronor utfärdas som regel av provbanan som behåller avgiften. Avgifterna för de praktiska proven gäller provtagare som medför egen ammunition. För provtagare som vill köpa erforderlig ammunition på skjutbanan tillkommer således banans pris för aktuell ammunition i storleksordningen 50 - 100 kr. Fördelning av provavgiften mellan centralt,- län- och provbanans konto avtals i särskild ordning mellan jägarorganisationerna.

* Fr o m 2000-01-01

Ersättning till provledare

PROVLEDARE ÄR BERÄTTIGAD till ersättning enligt grunder som Naturvårdsverket särskilt fastställer. Ersättning utbetalas av provbanan enligt avtal med provledaren.

Teoretiska prov

200 kronor per faktiskt använd timme (restiden inräknad). Resekostnader enligt statliga normer skattefritt belopp.

Praktiska prov

Hagelgevär

Komplett prov	100 kronor
Omprov av kombinationsprov, avståndsbedömning, lerduveskjutning respektive markmål	50 kronor

Grundprov/kulgevär

Komplett prov	50 kronor
Omprov av precisionsskjutning	30 kronor

Högviltprov/kulgevär

Ingen särskild ersättning. Resekostnader enligt statliga normer skattefritt belopp.

Intyg om genomgången prov i Jägarexamen

PROVLEDARE OCH PROVBANOR SKALL åsättas särskilda registernummer.
Avlagda prov skall redovisas på särskild intygsblankett.

Avlagda prov skall registreras på sätt Naturvårdsverket bestämmer, så att samtliga prov kan dokumenteras samlat och entydigt.

Registernummer för provledare

Varje provledare skall av ledningsgruppen tilldelas ett registernummer bestående av länsbokstav och två eller tre siffror.

Provledaren skall efter sin namnteckning på intyg och jägarbevis ange detta registernummer.

Registernummer för skjutbanor

Varje provbana liksom varje kompetensbana för älgskyttemärket har tidigare ett registernummer bestående av länsbokstav och tre siffror.

Provledaren, som leder prov för jägarexamen vid viss provbana, samt skjutledaren, som leder *Högviltprov/kulgevär*, skall känna till banans registernummer. Detta skall anges i rutan för provbana.

Intyg

Blanketterna föreligger i set om original jämte två kopior (blå och gul).

Setet är självkarbonerande - text erhålls på kopiorna samtidigt som originalet fylls i.

Intyg som tilldelats en provbana får inte användas vid verksamhet på annan provbana.

Ny intygsblankett bifogas.

Inskrivning av provtagare

Bläddra fram original samt blå och gul kopia. Skjut in ett mellanlägg av styv plast eller motsvarande mellan den gula kopian och nästa original - eller riv av setet - innan några noteringar görs på intyget.

På därför avsedda platser anges provtagarens namn (textat eller maskinskrivet), personnummer (provledaren skall om möjligt kontrollera personnumret på legitimationshandling eller motsvarande), och telefonnummer med riktnummer.

För provtagare som inte har svenskt personnummer skall redovisas fullständiga uppgifter om nationalitet och bostadsadress. Uppgifterna skall vara angivna på eller bifogas när den blå kopian av intyget insänts för registrering.

Provtagaren skall - om inte känd av provledaren - legitimera sig. Endast sådan legitimation godtas som accepteras av bankerna (körkort, bankernas och postens ID-kort).

Provledaren skall genom att markera aktuell ruta med ett kryss (x) redovisa legitimationssättet och bestyrka med sin signatur.

Om samma provledare, som innan provverksamheten påbörjas, skriver in provtagaren och gör legitimationsskontroll också undertecknar intyget, behöver legitimationsskontrollen inte bestyrkas med provledarens signatur. Detsamma gäller om intyget i sin helhet upprättas och undertecknas först efter det provtagaren avslutat dagens provverksamhet.

Redovisning av teoretiska prov

Godkänt eller underkänt prov redovisas med ett kryss (x) i aktuell ruta. Har provet underkänts skall rutan "godkänd" fyllas (■) istället för att lämnas öppen.

Redovisning av praktiska prov

Hagelgevärsprov

- Varje moment redovisas som godkänt respektive underkänd med ett kryss (x) i aktuell ruta.
- Har samtliga moment godkänts markeras även rutan "godkänd" för det kompletta provet med ett kryss (x)
- Har momentet *Hagelgevärshantering* eller mer än ett av momenten: *Avståndsbedömning*, *Lerduveskjutning* och *Skjutning mot markmål* underkänts markeras rutan "underkänd" för det kompletta provet med ett kryss (x) och rutan "godkänd" fylls (■) Provet är helt underkänt och helt nytt prov måste göras om.
- Har endast ett av momenten *Avståndsbedömning*, *Lerduveskjutning* och *Skjutning mot markmål* underkänts markeras rutan "underkänd" för det kompletta provet med ett kryss (x).

Observera: Beror underkännandet i *Avståndsbedömning*, *Lerduveskjutning* eller *Skjutning mot markmål* på uppenbart undermålig vapenhantering markeras rutan "underkänd" för det kompletta provet med ett kryss (x) och rutan "godkänd" fylls (■). Vidare markeras även rutan "underkänd" för *Hagelgevärshantering* med ett kryss (x) oavsett att momentet tidigare godkänts.

Grundprov/kulgevär

- Varje moment redovisas som godkänt respektive underkänd med ett kryss (x) i aktuell ruta.

- Har båda momenten godkänts markeras även rutan "godkänd" för det kompletta provet med ett kryss (x).
- Har momentet *Kulgevärshantering* underkänts markeras rutan "underkänd" för det kompletta provet med kryss (x) och rutan "godkänd" fylles (■).
- Har endast *Precisionsskjutning* underkänts markeras rutan "underkänd" för det kompletta provet med kryss (x).

Observera: Beror underkännandet i *Precisionsskjutning* på uppenbart undermålig vapenhantering markeras rutan "underkänd" för det kompletta provet med ett kryss (x) och rutan "godkänd" fylles (■). Vidare markeras även rutan "underkänd" för *Kulgevärshantering* med ett kryss (x) oavsett att momentet tidigare godkänts.

Högviltprov/kulgevär

När skjutning för *Högviltprov/kulgevär* genomförs under ledning av provledare skall "Intyg över prov för jägarexamen" användas. Godkänt prov redovisas med ett kryss (x).

Blir provtagaren inte godkänd eller inte skjuter för provet skall rutan fyllas (■).

Har provtagare klarat en eller två av de tre serier som erfordras skall skjutprotokollen eller kopior av dem sparas vid banan. När provtagaren återkommer till banan vid annat tillfälle för att skjuta resterande serier skall provledaren/skjutledaren kräva legitimation - såvida provtagaren inte är känd. Samtliga tre serier skall skjutas under samma kalenderår. Dock skall minst två godkända serier vara skjutna samma dag på samma bana.

Om skjutningen vid sådan kompletterande skjutning för *Högviltprov/kulgevär* leds av skjutledare som inte är provledare för jägarexamen skall bestämmelserna under "*Praktiskhögviltprov/kulgevär*" - se sid. 58 tillämpas. Detta innebär bl.a. att den särskilda blanketten "*Intyg - Högviltprov*" skall användas.

Redovisning av omprov

Hagelgevårsprov - Avståndsbedömning, Lerduveskjutning eller Skjutning mot markmål samt Grundprov/kulgevär - Precisionsskjutning

Den provtagare som blir underkänd endast i ett av momenten *Avståndsbedömning*, *Lerduveskjutning* eller *Skjutning mot markmål* vid *Hagelgevårsprovet* har - såvida underkännandet inte beror på undermålig vapenhantering - rätt att göra om det underkända momentet emot reducerad avgift - se sid. 77. Högst två omprov av samma moment får göras samma dag.

Omprov samma dag som huvudprovet

Intyget medger redovisning av två omprov av ett av momenten *Avståndsbedömning*, *Lerduveskjutning* alternativt *Skjutning mot markmål* samt två omprov av *Precisionsskjutning*.

- Vid godkänt omprov markeras rutorna "godkänd" både för omprov och för det kompletta provet med ett kryss (x).
- Vid underkänt omprov och under förutsättning att provledaren medger ett andra omprov markeras endast rutan "underkänd" för omprov 1 med ett kryss (x)
- Vid underkänt omprov och då provledaren inte medger mer än ett omprov markeras rutan "underkänd" vid omprov 1 med ett kryss (x) och rutan "godkänd" för det kompletta provet fylls (■).

Vid godkänt omprov 2 markeras rutorna "godkänd" både för omprov 2 och för det kompletta provet med ett kryss (x).

- Vid det andra underkända omprovet markeras rutan "underkänd" vid omprov 2 med ett kryss (x) och rutan "godkänd" för det kompletta provet fylls (■).

Omprov annan dag än huvudprovet

- Provtagaren skall förete intyg över genomgången *Hagelgevårsprov* och/eller *Grundprov/kulgevär*. Intyget får inte vara daterat samma dag som omprovet skall göras. I fråga om momenten skall intyget för *Hagelgevårsprovet* endast ha kryssmarkering (x) i en underkändruta - *Avståndsbedömning*, *Lerduveskjutning* eller *Skjutning mot markmål* för *Grundprov/kulgevär* endast ha kryss - markering (x) i underkändrutan för *Precisionsskjutning*.
- Det nya intyg som skall upprättas för omprov annan dag skall föras i enlighet med vad ovan angivits under punkten "Inskrivning av provtagare" (sid. 80) dels ovan "Omprov samma dag som huvudprovet".
- Vad avser *praktiskt hagelgevårsprov* skall det moment som omprovet avser redovisas genom att momentets nummer anges på därför avsedd plats på intyget.

Observera: Omprov får aldrig göras av *hagelgevärshantering*. Blir detta moment underkänt är hela hagelgevårsprovet underkänt och helt nytt prov måste göras.

Observera: Av övriga tre (3) moment - *Avståndsbedömning* (2), *Lerduveskjutning* (3), *Skjutning mot markmål* (4) - får endast ett vara underkänt om omprov av moment skall få göras. Är två moment underkända är hela hagelgevårsprovet underkänt och helt nytt prov måste göras.

Allmänt

Observera

Samtliga de rutor i kolumnen för komplett godkända prov som vid provtillfället inte markerats med kryss (x) skall fyllas (■). Däremot behöver inga andra rutor - avseende moment eller avgifter - markeras (än de som gäller det aktuella provet).

Avgifter och redovisning

I anslutning till att provtagare anmäler sig till visst prov skall provledaren ta upp avgiften för provet - se sid. 77 - och ange denna i härför avsedd ruta på intyget. För *Högviltprov/kulgevär* skall anges den av Naturvårdsverket fastställda avgiften för intyget.

Om så överenskommit på provbanan kan i marginalen till höger redovisas eventuellt tillkommande erlagd avgift för skarp ammunition och vad avser *Högviltprov/kulgevär* också för skjutna serier.

Sedan provet/proven avslutats för dagen räknar provledaren samman de på Intyget redovisade avgifterna och för ner summan i rutan längst ner till höger. Summa provavgifter och summa tillkommande avgifter skall anges separat.

Slutligen fyller provledaren i datum, undertecknar Intyget med namn och provledarnummer samt anger nummer på den provbana där provet avlagts.

I fråga om teoretiskt prov, som inte avlagts i direkt anslutning till provbanan anges numret på den provbana i vars regi proven avlagts.

Originalen av Intyget - den översta vita blanketten - överlämnas till provtagaren.

Den blå och gula kopian insätts tills vidare var för sig i skilda pärmar.

Skulle provledaren skriva fel på ett intyg eller av annan anledning inte vill använda det skall provledaren skriva *makuleras* på originalet så att det går igenom även på den blå och gula kopian. Hela det makulerade intygssattet - original samt blå och gul kopia - skall insändas tillsammans med de blå kopiorna av övriga intyg som skickas för registrering. Av det makulerade intyget skall framgå provledarens namn och registreringsnummer samt provbanans nummer.

Blå kopia

Registrering av blå kopior sker tills vidare på tre platser i landet.

Blå kopior från Dalarnas, Gävleborgs, Västernorrlands, Jämtlands, Västerbottens och Norrbottens län skall sändas till

JÄGAREXAMEN

Monica Olsson

Aktörgränd 10

903 64 UMEÅ

Blå kopior från Blekinge, Kronobergs, Kalmar, Jönköpings, Östergötlands, Södermanlands, Stockholms, Gotlands, Uppsala, Västmanlands, Örebro och Värmlands län skall sändas till:

JÄGAREXAMEN

Margareta Laven

Maskingatan 3

195 60 MÄRSTA

Blå kopior från Skåne, Hallands och Västra Götalands län skall sändas till

JÄGAREXAMEN

Margot Wiktorsson

Uddetorp

532 96 SKARA

Kopiorna skall sändas in sorterade och uppdelade på tre grupper:

- Intyg med enbart godkända prov - där särskilda "*Intyg-Högviltprov*" bilägges.
- Intyg med enbart underkända prov.
- Intyg med såväl godkända som helt eller delvis underkända prov.

Tillsammans med kopiorna och sorterade i en egen grupp skall makulerade intygsset insändas.

Den av banan utsedda kontaktmannen samlar in blå kopior och redovisningsblankett samt sänder in till registreringsstället för registrering. Överenskommelse härom bör träffas mellan provledarna, provbanorna och vederbörande ledningsgrupp.

Kopiorna skall under provsäsongen insändas minst var fjortonde dag, medföljande en redovisningsblankett.

Blå kopior skall bevaras i minst ett (1) år - varefter de skall förstöras - bränning eller papperstugg.

Gul kopia

De gula kopiorna utgör underlag för provledarnas redovisning till provbanan i förekommande fall, avlöning till provledarna och intern statistik.

Gul kopia skall bevaras i minst fem (5) år. Med hänsyn till att intygen innehåller personuppgifter skall förvaringen vara säker. När kopian förstörs skall de brännas eller tuggas i papperstugg.

Överenskommelse bör träffas mellan provledarna, provbanorna och vederbörande ledningsgrupp hur man skall förfara med de gula kopiorna.

Felaktigt förda intyg

Felaktigt förda intyg registreras inte utan återgår till respektive provledare för komplettering. Varje felaktigt intyg orsakar stort extraarbete och drar avsevärda hanteringskostnader.

Det är därför av största vikt att provledarna är synnerligen noggranna och i varje detalj följer de utfärdade anvisningarna.

Jägarbevis

JÄGARBEVISET ÄR ETT BEVIS över avlagda prov i jägarexamen. Intyg över avlagda prov i jägarexamen får av förordnad provledare utfärdas och skrivas in i jägarbevis.

Endast förordnad provledare för jägarexamen har rätt att utfärda jägarbevis samt att införa avlagda prov i beviset.

Utfärdande

För att jägarbevis skall kunna utfärdas måste provtagaren – om ej känd av provledaren - kunna legitimera sig - jfr sid. 80.

Provledare fyller i provtagarens namn och personnummer på jägarbevisets framsida. Provledaren fyller även i provtagarens personnummer överst på bevisets insida. På därför avsedd plats intill personnumret på bevisets insida skall provtagaren därefter under provledarens överinseende skriva sin namnteckning.

Provledaren klipper till provtagarens fotografi så att det passar inom ramen på bevisets framsida och trycker fast fotot. Därefter anbringar provledaren jägarexamensstämpeln över del av fotografiet enligt skiss. Jägarbevis får inte utfärdas om provtagaren inte har med sig fotografi.

- godkänt komplett teoretiskt eller praktiskt prov avlagts;
- originalintyg (eller vidimerad kopia) över godkänt/godkända prov kan företes;
- vidimerad kopia på jägarbevis kan företes.

Införande av provresultat

Efter avlagda godkända prov fyller provledaren i sitt namn, provledarnummer, banans nummer och datum i därför avsedda rutor under respektive prov.

I fråga om överföring av uppgift från Intyg eller *Intyg-högviltprov* till jägarbevis gäller följande i de fall intyget avser

- prov avlagt på annan provbana
- prov på älgskyttebana som inte är provbana för jägarexamen.

Den provledare, som för över uppgiften om avlagt prov på jägarbeviset, skriver sitt namn och registernummer (provledarnummer) i rutan för provledarens namnteckning och nummer.

I rutan för datum fyller provledaren i det datum då provet har avlagts.

I rutan för provbana fyller provledaren i den uppgift som finns på intyget och efter denna registernumret på den bana där han själv är verksam t.ex. E 104/AC 132.

Observera

Provledare skall vägra föra in uppgifter från *Intyg eller Intyg-högviltprov* till Jägarbevis om intygen inte är helt korrekt förda. Observera särskilt att provledaren eller skjutledaren skall ha genomfört legitimationskontroll eller angivit att provledaren känt provtagaren. Felaktigt eller ofullständigt förda intyg får inte heller insändas för registrering. Provtagare som visar upp sådana intyg skall anmodas uppsöka den provledare eller skjutledare som utfärdat dem för att få intygen rättade eller kompletterade.

Tyg- och metallmärke

SOM BEVIS ÖVER HELT ELLER delvis avlagd jägarexamen kan provtagaren, sedan han uppfyllt vissa fordringar, förvärva tygmärke och/eller metallmärke.

Tygmärket kan förvärfvas när en provtagare avlagt ett teoretiskt och ett praktiskt prov, som sammantagna berättigar provtagaren att erhålla tillstånd till viss typ av jaktvapen.

Metallmärket får förvärfvas när samtliga prov avlagts godkända.

Försäljning av märken får endast ske till den provtagare som kan styrka sin rätt att förvärva märke av visst slag genom Jägarbevis eller Intyg.

Den som är berättigad förvärva märken får förvärva valfritt antal märken av aktuellt slag.



Jägarexamensmärket

NATURVÅRDSVERKET HAR GENOM SKRIVELSE den 24 juni 1982, dnr 280-2509-82 Nfj medgivit Svenska jägareförbundet och Jägarnas Riksförbund/Landsbygdens Jägare rätt att tills vidare använda det varumärke för jägarexamen, som av verket registrerats hos Kungliga Patent- och Registreringsverket (varumärke nr 180939).

Som villkor gäller att

- märket endast används på material som har direkt anknytning till jägarexamen, d.v.s. på jägarbevis, provblanketter, intyg, provledarstämplar eller därmed jämförliga produkter
- märket, utöver vad som nyss sagts, endast används för produktion av bildekaler, tygmärken och metallmärken, varvid märkets utformning (färg och form) inte får avvika från det registrerade märkets
- märket inte används för marknadsföring av annat än proven för jägarexamen, d.v.s. märket får inte användas för medlemsvärning, organisationsreklam, produktreklam eller därmed jämförliga aktiviteter
- det överskott som erhålls, sedan från försäljningspriset för bildekaler, tygmärken och metallmärken dragits produktions-, distributions- och administrationskostnader, oavkortat används för jägarorganisationernas praktiska verksamhet med jägarexamen
- Naturvårdsverket ges insyn i användningen av varumärket.

Rolf Annerberg

Christer Pettersson

Bilaga 1

Instruktion till provtagare

Säker hagelgevärshantering

Vid detta prov skall Du visa att Du kan hantera ett hagelgevär på ett säkert och riktigt sätt. Förutsättningen är att Du inte hanterat vapnet före provet.

1. Du skall använda skjutbanans vapen.
2. Provledaren kommer att be Dig hämta skjutbanans vapen i vapenstället.
3. Provet börjar när Du tar vapnet ur vapenstället.
4. När Du kommer fram till provledaren med vapnet får Du två klickpatroner av honom. Dessa patroner markerar skarp ammunition.
5. Sedan Du på provledarens tillsägelse laddat vapnet är förutsättningen för provet att Du och provledaren tillsammans är ute på småviltjakt.
6. På provledarens tillsägelse skall Du gå en snitslad stig. Ni har då skilts åt och Du jagar ensam.
7. Under promenaden längs den snitslade stigen skall Du således helt bortse från provledaren. "Han är långt borta". Ni träffas igen när provledaren kallar på Dig för en gemensam rast.

8. Under hela provet skall Du hantera vapnet på ett säkert och riktigt sätt - tänk på att klickpatronerna markerar skarp ammunition.
9. Du skall tydligt visa de åtgärder Du gör för att vapenhanteringen skall vara säker och korrekt.
10. Provet avslutas först när provledaren säger till.
11. För att bli godkänd krävs att Du hanterat vapnet korrekt under hela provet och noga följer meddelade anvisningar.

Om provplatsen är utformad så att provledaren, för att kunna iaktta Ditt handlande tillräckligt noggrant, måste följa Dig under provet, skall Du härutöver orienteras enligt följande:

"Jag kommer att följa efter Dig längs stigen. Du skall dock bortse från mig. Du är ensam till dess jag kallar på Dig för att vi gemensamt skall ta rast under jakten".

Du skall ges möjlighet att ställa frågor. Inga frågor får dock besvaras som kan tänkas hjälpa Dig att klara provet.

Avståndsbedömning

Vid detta prov skall Du visa att Du kan bedöma inom vilket avstånd Du kan använda ett hagelgevär. Du skall också visa att Du kan hantera ett hagelgevär på ett säkert och riktigt sätt när Du använder det praktiskt. Förutsättningen är att Du inte hanterat vapnet före provet.

1. Från skjutplatsen kommer Du att se fem djurfigurer samt en fågelsiluett* mot fri himmel.
2. För att bli godkänd
 - skall Du skjuta på den eller de figurer som är inom hagelhåll
 - får Du inte skjuta på den eller de figurer som är utom hagelhåll.
3. Du skall använda skjutbanans vapen.
4. Provledaren kommer att be Dig hämta skjutbanans vapen i vapenstället.

*Bestämmelser angående avståndsbedömning "fågelsiluett" vid hagelgevårsprovet träder i kraft den 1 januari 2001.

5. Provet börjar när Du tar vapnet ur vapenstället.
6. Av provledaren får Du två klickpatroner. Patronerna markerar skarp ammunition.
7. Du skall ställa Dig på skjutplatsen.
8. På provledarens order laddar Du med två patroner.
9. Du skall hålla vapnet i färdigställning - kolvkammen får inte hållas högre än armhålan innan mål visas.
10. När Du är klar att skjuta, skall Du anmäla "färdig" till provledaren.
11. Sedan Du anmält "färdig" har Du rätt att osäkra vapnet.
12. Den första figuren visas sedan Du anmält "färdig".
13. Anser Du att målet är inom håll skall Du markera detta genom att "skjuta *ett* skott" mot det.
14. Skjuter Du fälls figuren omedelbart ner. Detta gäller inte fågelsiluetten.
15. Avstår Du från att skjuta - hållet är för långt - står figuren uppe i fem sekunder innan den fälls ner. Beträffande fågelsiluetten skall Du meddela om Du avstår från att skjuta.
16. När Du skjutit på en figur skall Du omedelbart "ladda om", bryta och lägga ihop vapnet för att spänna mekanismen.
17. Du har rätt att osäkra omedelbart efter omladdning.
18. När sex figurer visats ber provledaren Dig att ställa tillbaka vapnet i vapenstället.
19. När Du placerat vapnet i stället är provet avslutat.
20. Håller Du vapnet mot axeln när mål inte visas eller i övrigt inte rättar Dig efter meddelade anvisningar kan Du bli underkänd för att Du inte följer reglerna.
21. Du skall tydligt visa de åtgärder Du gör för att vapenhanteringen skall vara säker och korrekt.
22. Felaktig vapenhantering medför underkänt prov oavsett resultatet av avståndsbedömningen.

Du skall ges möjlighet att ställa frågor. Inga frågor skall dock besvaras som kan tänkas hjälpa Dig att klara provet.

Säker hagelgevärshantering och avståndsbedömning

Vid detta prov skall Du visa att Du kan hantera ett hagelgevär på ett säkert och riktigt sätt samt att Du kan bedöma inom vilket avstånd Du kan använda ett hagelgevär. Förutsättningen är att Du inte hanterat vapnet före provet.

1. Du skall använda skjutbanans vapen.
2. Provledaren kommer att be Dig hämta skjutbanans vapen i vapenstället.
3. Provet börjar när Du tar vapnet ur vapenstället.
4. När Du kommer fram till provledaren får Du två klickpatroner. Patronerna markerar skarp ammunition.
5. Sedan Du på provledarens tillsägelse laddat vapnet är förut sättningen för provet att Du och provledaren tillsammans är ute på småviltjakt.
6. På provledarens tillsägelse skall Du gå en snitslad stig. Ni har då skilts åt och Du jagar ensam.
7. Under promenaden längs den snitslade stigen kommer prov ledaren att följa efter Dig. Du skall likväl helt bortse från provledaren. "Han är långt borta". Ni träffas igen när provledaren kallar på Dig för att ni gemensamt skall ta rast.
8. Längs den snitslade stigen finns bl.a. sex plattor utlagda. När Du kommer till en platta skall Du ställa sig på den och titta Dig omkring.
9. Från plattan skall Du kunna se en djurfigur eller fågelsiluett och bedöma avståndet. Anser Du att målet är inom håll skall Du markera detta genom att "skjuta *ett* skott" mot det.
10. Har Du inte skjutit inom fem sekunder från det Du upptäckt målet anses som om Du avstått. Skjuter Du mot ett mål på för långt avstånd blir Du emellertid underkänd även om det sker utanför tidsramen fem sekunder.
11. När Du skjutit skall Du omedelbart "ladda om" - bryta och lägga ihop vapnet för att spänna mekanismen.
12. När Du löst uppgiften på respektive platta fortsätter Du självmant efter den snitslade stigen.

13. Under hela provet skall Du hantera vapnet på ett säkert och riktigt sätt. Tänk på att klickpatronerna markerar skarp ammunition.
14. Du skall tydligt visa de åtgärder Du gör för att vapenhanteringen skall vara säker och korrekt.
15. Provet avslutas först när provledaren säger till.
16. För att bli godkänd krävs att Du;
 - hanterat vapnet korrekt under hela provet
 - skjutit mot varje mål inom hagelhåll
 - inte skjutit mot något mål utom hagelhåll
 - noga följt meddelade anvisningar.

Du skall ges möjlighet att ställa frågor. Inga frågor får dock besvaras som kan tänkas hjälpa Dig att klara provet.

Lerduveskjutning

Vid detta prov skall Du visa att Du kan skjuta godkänt med hagelgevär och att Du också kan hantera vapnet på ett säkert och riktigt sätt när Du använder det praktiskt. Förutsättningen för provet är att Du inte hanterat vapnet före provet.

1. Du skall skjuta på sex frångående lerduvor. För att bli godkänd måste minst fyra duvor träffas.
2. Du får använda eget vapen, lånat eller skjutbanans vapen.
3. Du får använda egen ammunition om hagelstorleken är US 6-2,75 mm eller mindre. Haglen får vara av stål eller annat giftfritt material.
4. Provledaren kommer att be Dig hämta vapnet i vapenstället.
5. Provet börjar när Du tar vapnet ur vapenstället.
6. Av provledaren får Du tolv patroner.
7. Du skall ställa sig på skjutplatsen och prova ut en ledig ställning.
8. Du får göra några provanläggningar.
9. Provledaren kommer att kasta en provduva, som Du får lägga an mot med tomt vapen.

10. På provledarens order laddar Du med två patroner.
11. Du skall hålla vapnet i färdigställning - kolvkammen får inte hållas högre än armhålan.
12. När Du är klar att skjuta skall Du anmäla "färdig" till provledaren.
13. Sedan Du anmält "färdig" har Du rätt att osäkra vapnet.
14. Du ropar själv fram duvan som då kastas omedelbart.
15. Bommad duva får påskjutas med det andra skottet.
16. Sedan Du skjutit laddar Du om, osäkrar och ropar fram nästa duva.
17. När Du skjutit på alla sex lerduvorna, anmodar provledaren Dig att ställa tillbaka vapnet i vapenstället och lämna tillbaka eventuellt överbliven ammunition.
18. När Du placerat vapnet i stället är provet avslutat.
19. Om någon av duvorna skulle ha avsevärt annan riktning än provduvan behöver Du inte skjuta. Om Du skjuter och bommar på en sådan duva får Du en ny duva. Om Du skjuter och träffar räknas träffen.
20. Skulle en lerduva gå sönder i utkastet skall Du inte skjuta. Du får en ny duva. Träff i bit av trasig duva räknas inte. Skulle Du förivra Dig och skjuta på en bit, får Du likväl en ny duva.
21. Blir det en klick eller glömmer Du att osäkra, får Du en ny duva.
22. Håller Du vapnet mot axeln när Du ropar fram duvan eller i övrigt inte rättar Dig efter meddelade anvisningar kan Du bli underkänd därför att Du inte följer reglerna.
23. Du skall tydligt visa de åtgärder Du gör för att vapenhanteringen skall vara säker och korrekt.
24. Felaktig vapenhantering medför underkänt oavsett skjutresultat.

Du skall ges möjlighet att ställa frågor. Inga frågor får dock besvaras som kan tänkas hjälpa Dig att klara provet.

Skjutning mot markmål

Vid detta prov skall Du visa att Du kan skjuta bra med hagelgevär på sidogående markmål och att Du också kan hantera vapnet på ett säkert sätt när Du använder det praktiskt. Förutsättningen för provet är att Du inte hanterat vapnet före provet.

1. Du skall skjuta på två markmål, en vänster- och en höger gående. För att bli godkänd måste Du träffa båda. Som träff räknas minst 8 hagel (US nr 7,5 - Ø 2,4 mm/ nr 7 - Ø 2,5 mm) inom träffområdet (Ø 9 cm, placerat över lurig - hjärtområde) för hare- och rävfigur, eller minst 20 hagel inom träffområdet (Ø 18 cm placerat över Tung-hjärtområdet) för rådjursfigur.
2. Du får använda eget vapen, lånat eller skjutbanans vapen.
3. Du får använda egen ammunition om hagelstorleken är (US nr 7,5 - Ø 2,4 mm/ nr 7 - Ø 2,5 mm) Haglen skall vara av inte rikoschettbenäget material.
4. Provledaren ber Dig hämta vapnet i vapenstället.
5. Provet börjar när Du tar vapnet ur vapenstället.
6. Av provledaren får Du fyra patroner.
7. Du skall ställa Dig på skjutplatsen och prova ut en ledig ställning.
8. Provledaren beskriver var och i vilken turordning målen kommer.
9. Du får göra ett provlöp och göra provanläggningar.
10. På provledarens order laddar Du med två patroner.
11. Du skall hålla vapnet i färdigställning - kolvkammen får inte hållas högre än armhålan.
12. När Du är klar att skjuta skall Du anmäla "färdig" till provledaren.
13. Sedan Du anmält "färdig" har Du rätt att osäkra vapnet.
14. Du ropar själv fram målet som då kommer omedelbart.
15. Du får skjuta två skott i varje löp.
16. Sedan Du skjutit laddar Du om, osäkrar och ropar fram nästa mål.
17. När Du skjutit på båda målen ber provledaren Dig att ställa tillbaka vapnet i vapenstället och lämna tillbaka eventuellt överbliven ammunition.
18. När Du placerat vapnet i stället är provet avslutat.

19. Blir det en klick eller glömmer Du att osäkra får Du ett nytt mål/lopp.
20. Håller Du vapnet mot axeln när Du ropar fram målet eller i övrigt inte rättar Dig efter meddelade anvisningar kan Du bli underkänd därför att Du inte följer reglerna.
21. Du skall tydligt visa de åtgärder Du gör för att vapenhanteringen skall vara säker och korrekt.
22. Felaktig vapenhantering medför underkänt oavsett skjutresultat.

Du skall ges möjlighet att ställa frågor. Inga frågor får dock besvaras som kan tänkas hjälpa Dig att klara provet.

Säker kulgevärshantering

Vid detta prov skall Du visa att Du kan hantera ett kulgevär på ett säkert och riktigt sätt. Förutsättningen är att Du inte hanterat vapnet före provet.

1. Du skall använda skjutbanans vapen som är av cylindermekanismtyp.
2. Provledaren ber Dig hämta vapnet i vapenstället.
3. Provet börjar när Du tar vapnet ur vapenstället.
4. När Du kommer fram till provledaren med vapnet får Du fyra blinda patroner. Dessa patroner markerar skarp ammunition.
5. På provledarens order laddar Du vapnet.
6. Provet avslutas med att Du på provledarens anmodan ställer tillbaka vapnet i vapenstället.
7. Du skall tydligt visa de åtgärder Du gör för att vapenhanteringen skall vara säker och korrekt.
8. För att bli godkänd krävs att Du hanterat vapnet korrekt under hela provet och noga följt meddelade anvisningar.

Du skall ges möjlighet att ställa frågor. Inga frågor får dock besvaras som kan tänkas hjälpa Dig att klara provet.

Precisionsskjutning

Vid detta prov skall Du visa att Du kan skjuta bra med kulgevär och att Du också hanterar vapnet på ett säkert och riktigt sätt när Du använder det praktiskt. Förutsättningen, för provet, är att Du inte hanterat vapnet före provet.


1. Du skall skjuta två serier om fyra skott vardera mot två pistoltavlor. En serie på varje tavla.
2. Den första serien skall skjutas från skjutstolen - bästa tänkbara stöd - mot den vänstra pistoltavlan. Den andra serien - mot den högra tavlan - skall skjutas med jägarmässigt stöd t.ex. sittande, stående vid stängen eller motsvarande - dock inte sittande i skjutstolen eller liggande.
3. För godkänt prov krävs att spridningen av den första serien(träffbild) inte överstiger 12 cm och att spridningen av den andra serien inte överstiger 17 cm. Båda serierna måste vara godkända.
4. Du får använda eget vapen, vapen som Du lånat eller skjutbanans vapen.
5. Du får använda egen ammunition.
6. Provledaren ber Dig hämta vapnet i vapenstället.
7. Provet börjar när Du tar vapnet ur vapenstället.
8. Du skall sätta sig i skjutstolen, prova ut en bra ställning och göra några provanläggningar.
9. Av provledaren får Du åtta patroner.
10. På provledarens order laddar Du med högst fyra patroner eller det mindre antal vapnet rymmer och säkrar.
11. När Du är klar att skjuta skall Du anmäla "färdig" till provledaren.
12. Sedan Du anmält "färdig" har Du rätt att osäkra vapnet.
13. Provledaren meddelar att Du skall börja skjuta den första serien - mot den vänstra tavlan.
14. Du skjuter samtliga fyra skott och har tre minuter till förfogande från det Du anmält "färdig".
15. Vapnet behöver inte säkras mellan skotten i serien såvida inte något inträffar som särskilt motiverar detta.


16. När Du skjutit den första seriens skott intar Du på provledarens anmodan en bekväm jägarmässig skjutställning utanför skjutstolen.
17. När Du funnit en bra skjutställning laddar Du på provledarens order åter med högst fyra patroner eller det mindre antal vapnet rymmer och säkrar
18. Därefter genomförs skjutningen mot den högra tavlan efter samma regler som mot den vänstra tavlan - se punkterna 11-15.
19. Om Du så önskar har Du rätt att byta skjutställning under den andra serien. I så fall skall vapnet säkras eller ha slutstycket tillbakafört.
20. När även den andra serien är skjuten anmodar provledaren Dig att ställa tillbaka vapnet i vapenstället.
21. När Du placerat vapnet i stället är provet avslutat.
22. Använder Du mer än tre minuter på någon av serierna blir provet underkänt. Om Du laddar innan order om detta ges, laddar med flera patroner än fyra eller i övrigt inte rättar Dig efter meddelade anvisningar kan Du bli underkänd därför att Du inte följer reglerna.
23. Du skall tydligt visa de åtgärder Du gör för att vapenhanteringen skall vara säker och korrekt.
24. Felaktig vapenhantering medför underkänt oavsett skjutresultatet.

Du skall ges möjlighet att ställa frågor. Inga frågor får dock besvaras som kan tänkas hjälpa Dig att klara provet.

Bilaga 2


Intyg för avlagda prov


	<h1>Intyg</h1>	003601
	Denna dag har	
[][][][][][][][] - [][][][][][][][]		
Personnummer		
_____ Provtagarens namn		
_____ Telefon		
godkänts i högviltprov/kulgevär (05) för jägarexamen		
Provtagaren innehär jaktkort <input type="checkbox"/> ja <input type="checkbox"/> nej	Skjutledarens namnteckning	Provbana nr
		Datum/År
LEGITIMATION <input type="checkbox"/> Körkort <input type="checkbox"/> Annan typ av godkänd legitimation <input type="checkbox"/> Provtagaren känd	Till provtagaren: När Du skjutit godkänt och betalat avgiften för intyget till skjutledaren får Du original och kopia av intyget. För att få det godkända provet registrerat och infört i jägarbeviset skall Du kontakta en provledare för jägarexamen. Medtag jägarbevis samt original och kopia av intyget. Fastlagd avgift för detta betalar Du till provledaren. Har Du inget jägarbevis tag istället med ett passfoto och legitimation. Provet infört i jägarbevis och insänt för registrering.	
_____ Skjutledarens signatur	Provledarens namnteckning	Provledarnummer
Detta intyg utgör kvitto på erlagd avgift för prov i jägarexamen		Datum


		INTYG		347451												
		Denna dag har														
		<table border="1" style="display: inline-table; border-collapse: collapse;"> <tr> <td style="width: 20px; height: 20px;"></td> <td style="width: 20px; height: 20px;"></td> <td style="width: 20px; height: 20px;"></td> <td style="width: 20px; height: 20px;"></td> <td style="width: 20px; height: 20px;"></td> <td style="width: 20px; height: 20px;"></td> <td style="width: 20px; height: 20px;"></td> <td style="width: 20px; height: 20px;"></td> </tr> </table> — <table border="1" style="display: inline-table; border-collapse: collapse; margin-left: 20px;"> <tr> <td style="width: 20px; height: 20px;"></td> <td style="width: 20px; height: 20px;"></td> <td style="width: 20px; height: 20px;"></td> <td style="width: 20px; height: 20px;"></td> </tr> </table>														
		Personnummer														
Provtagarens namn - Textat eller maskinskrivet																
prövats i följande prov för jägarexamen Telefon _____																
GK = Godkänd UK = Underkänd	TEORETISKA PROV		GK	UK	Avgifter											
	GRUNDPROV		(01)	<input checked="" type="checkbox"/>	<input type="checkbox"/>	<input type="text"/>										
		HÖGVILTPROV		(02)	<input checked="" type="checkbox"/>	<input type="checkbox"/>	<input type="text"/>									
LEGITIMATION <input type="checkbox"/> Körkort <input type="checkbox"/> Annan typ av godkänd legitimation <input type="checkbox"/> Provtagaren känd <input type="checkbox"/> Provledarens signatur	PRAKTISKA PROV		(03)													
	HAGELGEVÅR		GK	UK	<input checked="" type="checkbox"/>	<input type="checkbox"/>	<input type="text"/>									
	Moment nr															
	1. Hagelgevårshantering		<input type="checkbox"/>	<input type="checkbox"/>												
2. Avståndsbedömning		<input type="checkbox"/>	<input type="checkbox"/>													
3. Lerduveskjutning		<input type="checkbox"/>	<input type="checkbox"/>													
4. Skjutning mot markmål		<input type="checkbox"/>	<input type="checkbox"/>													
Ange moment. nr vid omprov 2, 3 eller 4 här																
Omprov 1		<input type="checkbox"/>	<input type="checkbox"/>		<input type="text"/>											
Omprov 2		<input type="checkbox"/>	<input type="checkbox"/>		<input type="text"/>											
Detta intyg utgör kvitto på erlagd avgift för prov i jägarexamen	GRUNDPROV/ KULGEVÅR		(04)	<input checked="" type="checkbox"/>	<input type="checkbox"/>	<input type="text"/>										
	KULGEVÅRSHANTERING		<input type="checkbox"/>	<input type="checkbox"/>												
PRECISIONSSKJUTNING		<input type="checkbox"/>	<input type="checkbox"/>													
Vid omprov skall intyget uppvisas	OMPROV 1 PRECISIONSSKJUTNING		<input type="checkbox"/>	<input type="checkbox"/>	<input type="text"/>											
	OMPROV 2 PRECISIONSSKJUTNING		<input type="checkbox"/>	<input type="checkbox"/>	<input type="text"/>											
	HÖGVILTPROV/ KULGEVÅR		(05)	<input checked="" type="checkbox"/>	<input type="checkbox"/>	<input type="text"/>										
Provledarens namnteckning		Provledarnummer	Provbana nr		Summa avgifter											
			Datum													


Bilaga 3

Exempel på rätt ifyllda intyg

		INTYG 347451									
		Denna dag har <table border="1" style="display: inline-table; border-collapse: collapse;"> <tr> <td style="width: 20px; height: 20px; text-align: center;">0</td> <td style="width: 20px; height: 20px; text-align: center;">1</td> <td style="width: 20px; height: 20px; text-align: center;">0</td> <td style="width: 20px; height: 20px; text-align: center;">1</td> <td style="width: 20px; height: 20px; text-align: center;">0</td> <td style="width: 20px; height: 20px; text-align: center;">1</td> </tr> </table> - <table border="1" style="display: inline-table; border-collapse: collapse;"> <tr> <td style="width: 20px; height: 20px; text-align: center;">0</td> <td style="width: 20px; height: 20px; text-align: center;">1</td> <td style="width: 20px; height: 20px; text-align: center;">0</td> <td style="width: 20px; height: 20px; text-align: center;">1</td> </tr> </table> Personnummer <u>Tage Exempelberg</u> Provtagarens namn - Textat eller maskinskrivet		0	1	0	1	0	1	0	1
0	1	0	1	0	1						
0	1	0	1								
prövats i följande prov för jägarexamen <u>0123-123456</u> Telefon											
GK = Godkänd UK = Underkänd	TEORETISKA PROV		GK UK Avgifter								
	GRUNDPROV (01)	<input checked="" type="checkbox"/> <input type="checkbox"/>	<input type="checkbox"/>								
	HÖGVILTPROV (02)	<input checked="" type="checkbox"/> <input type="checkbox"/>	<input type="checkbox"/>								
LEGITIMATION <input checked="" type="checkbox"/> Körkort <input type="checkbox"/> Annan typ av godkänd legitimation <input type="checkbox"/> Provtagaren känd <input checked="" type="checkbox"/> Provedarens signatur	PRAKTISKA PROV (03)		GK UK								
	HAGELGEVÅR		<input checked="" type="checkbox"/> <input type="checkbox"/>								
	Moment nr 1. Hagelgevårshandtering <input type="checkbox"/> <input type="checkbox"/> 2. Avståndsbedömning <input type="checkbox"/> <input type="checkbox"/> 3. Lerduveakjutning <input type="checkbox"/> <input type="checkbox"/> 4. Skjutning mot markmål <input type="checkbox"/> <input type="checkbox"/>										
Detta intyg utgör kvitto på erlagd avgift för prov i jägarexamen	Ange moment. nr vid omprov 2, 3 eller 4 här <u>2</u> ...										
	Omprov 1 <input checked="" type="checkbox"/> <input type="checkbox"/>		<input type="text" value="80"/>								
	Omprov 2 <input type="checkbox"/> <input type="checkbox"/>		<input type="text"/>								
	GRUNDPROV/ KULGEVÅR (04)		<input checked="" type="checkbox"/> <input type="checkbox"/>								
	KULGEVÅRSHANDTERING <input type="checkbox"/> <input type="checkbox"/> PRECISIONSSKJUTNING <input type="checkbox"/> <input type="checkbox"/>		<input type="text"/>								
Vid omprov skall intyget uppvisas	OMPROV 1 PRECISIONSSKJUTNING <input type="checkbox"/> <input checked="" type="checkbox"/>		<input type="text" value="80"/>								
	OMPROV 2 PRECISIONSSKJUTNING <input checked="" type="checkbox"/> <input type="checkbox"/>		<input type="text" value="80"/>								
	HÖGVILTPROV/ KULGEVÅR (05)	<input checked="" type="checkbox"/>	<input type="text"/>								
Provedarens namnteckning <u>Kurt Kurtsson</u>	Provedarnummer <u>F 67</u>	Provbana nr <u>F 125</u>	Summa avgifter <u>240:-</u>								
		Datum <u>990630</u>									

		INTYG		347451	
		Denna dag har		010101 - 0101	
		Personnummer		Tage Exempelberg	
		Provtagarens namn - Textat eller maskinskrivet			
prövats i följande prov för jägarexamen		0123-123456		Telefon	
GK = Godkänd UK = Underkänd	TEORETISKA PROV		GK	UK	Avgifter
	GRUNDPROV (01)		<input checked="" type="checkbox"/>	<input type="checkbox"/>	140
		HÖGVILTPROV (02)		<input checked="" type="checkbox"/>	80
LEGITIMATION <input checked="" type="checkbox"/> Körkort <input type="checkbox"/> Annan typ av godkänd legitimation <input type="checkbox"/> Provtagaren känd <input checked="" type="checkbox"/> Provledarens signatur	PRAKTISKA PROV (03)		GK	UK	Avgifter
	HAGELGEVÅR		<input checked="" type="checkbox"/>	<input checked="" type="checkbox"/>	340
		Moment nr			
		1. Hagelgevårshantering		<input checked="" type="checkbox"/>	<input type="checkbox"/>
		2. Avståndsbedomning		<input checked="" type="checkbox"/>	<input type="checkbox"/>
		3. Lerduveskjutning		<input checked="" type="checkbox"/>	<input type="checkbox"/>
		4. Skjutning mot markmål		<input type="checkbox"/>	<input checked="" type="checkbox"/>
Detta intyg utgör kvitto på erlagd avgift för prov i jägarexamen		Ange moment. nr vid omprov 2, 3 eller 4 här			
		Omprov 1		<input checked="" type="checkbox"/>	80
		Omprov 2		<input type="checkbox"/>	
		GRUNDPROV/ KULGEVÅR (04)		<input checked="" type="checkbox"/>	160
		KULGEVÅRSHANTERING		<input checked="" type="checkbox"/>	<input type="checkbox"/>
		PRECISIONSSKJUTNING		<input checked="" type="checkbox"/>	<input type="checkbox"/>
Vid omprov skall intyget uppvisas		OMPROV 1 PRECISIONSSKJUTNING		<input type="checkbox"/>	<input type="checkbox"/>
		OMPROV 2 PRECISIONSSKJUTNING		<input type="checkbox"/>	<input type="checkbox"/>
		HÖGVILTPROV/ KULGEVÅR (05)		<input checked="" type="checkbox"/>	50
Provledarens namnteckning Kurt Kurtsson		Provledarnummer F 67	Provbana nr F 125	Summa avgifter 850:-	
		Datum 990630			

		INTYG		347451	
		Denna dag har		010101 - 0101	
		Personnummer			
		Tage Exempelberg			
		Provtagarens namn - Textat eller maskinskrivet			
prövats i följande prov för jägarexamen		0123-123456		Telefon	
GK = Godkänd UK = Underkänd	TEORETISKA PROV		GK	UK	Avgifter
	GRUNDPROV	(01)	<input checked="" type="checkbox"/>	<input type="checkbox"/>	140
	HÖGVILTPROV	(02)	<input checked="" type="checkbox"/>	<input type="checkbox"/>	80
LEGITIMATION <input checked="" type="checkbox"/> Körkort <input type="checkbox"/> Annan typ av godkänd legitimation <input type="checkbox"/> Provtagaren känd <input checked="" type="checkbox"/> Provledarens signatur	PRAKTISKA PROV		(03)		
	HAGELGEVÄR		GK	UK	
	Moment nr				
	1. Hagelgevärshantering		<input type="checkbox"/>	<input type="checkbox"/>	
	2. Avståndsbedomning		<input type="checkbox"/>	<input type="checkbox"/>	
	3. Lerduveskjutning		<input type="checkbox"/>	<input type="checkbox"/>	
	4. Skjutning mot markmål		<input type="checkbox"/>	<input type="checkbox"/>	
Detta intyg utgör kvitto på erlagd avgift för prov i jägarexamen	Ange moment. nr vid omprov 2, 3 eller 4 här				
	Omprov 1	<input type="checkbox"/>	<input type="checkbox"/>		
	Omprov 2	<input type="checkbox"/>	<input type="checkbox"/>		
	GRUNDPROV/ KULGEVÄR		(04)	<input checked="" type="checkbox"/>	<input type="checkbox"/>
	KULGEVÄRSHANTERING		<input type="checkbox"/>	<input type="checkbox"/>	
	PRECISIONSSKJUTNING		<input type="checkbox"/>	<input type="checkbox"/>	
Vid omprov skall intyget uppvisas	1 OMPROV 1 PRECISIONSSKJUTNING		<input type="checkbox"/>	<input type="checkbox"/>	
	2 OMPROV 2 PRECISIONSSKJUTNING		<input type="checkbox"/>	<input type="checkbox"/>	
	HÖGVILTPROV/ KULGEVÄR		(05)	<input checked="" type="checkbox"/>	<input type="checkbox"/>
Provledarens namnteckning		Provledarnummer	Provbana nr	Summa avgifter	
Kurt Kurtsson		F67	F125	220:-	
		Datum	990630		

	<h1>Intyg</h1>		<h2>003601</h2>
	<p>Denna dag har</p> <p style="text-align: center;"> 0 1 0 1 0 1 - 0 1 0 1 </p> <p>Personnummer</p> <p><u>Pelle Petterqvist</u></p> <p>Provtagarens namn</p> <p><u>0123 , 123456</u></p> <p>Telefon</p>		
<p>godkänts i högviltprov/kulgevär (05) för jägarexamen</p>			
<p>Provtagaren innehar jaktkort</p> <p><input checked="" type="checkbox"/> ja <input type="checkbox"/> nej</p> <p>LEGITIMATION</p> <p><input checked="" type="checkbox"/> Körkort</p> <p><input type="checkbox"/> Annan typ av godkänd legitimation</p> <p><input type="checkbox"/> Provtagaren känd</p> <p style="text-align: center;"><u>AA</u></p> <p>Skjutledarens signatur</p> <p>Detta intyg utgör <i>kvitto</i> på erlagd avgift för prov i jägarexamen</p>	<p>Skjutledarens namnteckning</p> <p style="text-align: center;"><i>Rxel Rxelsson</i></p>		<p>Provbena nr</p> <p style="text-align: center;"><i>K 123</i></p>
	<p>Till provtagaren:</p> <p>När Du skjutit godkänt och betalat avgiften för intyget till skjutledaren får Du original och kopia av intyget.</p> <p>För att få det godkända provet registrerat och infört i jägarbeviset skall Du kontakta en provledare för jägarexamen. Medtag jägarbevis samt original och kopia av intyget. Fastlagd avgift för detta betalar Du till provledaren.</p> <p>Har Du inget jägarbevis tag istället med ett passfoto och legitimation.</p> <p>Provet infört i jägarbevis och insänt för registrering.</p>		<p>Datum/År</p> <p style="text-align: center;"><i>990618</i></p>
		<p>Provedarens namnteckning</p> <p style="text-align: center;"><i>Anders Andersson</i></p>	<p>Provedarnummer</p> <p style="text-align: center;"><i>AB 00</i></p>
			<p>Datum</p> <p style="text-align: center;"><i>990630</i></p>

Bilaga 4

Redovisning av provavgifter

Insändes tillsammans med varje bunt blå kopior var fjortonde dag

Bana nr

Provledare nr

Teoretiska prov

Antal teoretiska Grundprov á 80:- =

Antal teoretiska Högviltprov á 55:- =

Praktiska prov

Kompl. Hagelgevårsprov á 70:- =

Kompl. Kulgevårsprov á 50:- =

Omprov á 36:- =

Intyg Högviltprov á 20:- =

Summa Kronor:

Att insättas på postgiro till registreringsstället senast den 27:e varje månad.

Överför ovan angivna prover på inbetalningskortet.

Har Du flera redovisningar samma månad, lägg samman pengarna och prover på inbetalningskortet och hänvisa till tidigare redovisningsdatum.

.....den I...._____

.....
Provbanans kontaktman

Naturvårdsverkets författningssamling

ISSN 1403-8234

Naturvårdsverkets föreskrifter om jägarexamen;

NFS 1999:9

Utkom från trycket

Den 14 april 1999

beslutade den 15 mars 1999.

Med stöd av 2 kap. 4 § vapenförordningen (1996:70) föreskriver Naturvårdsverket följande.

Organisation m.m.

1 § Den som önskar erhålla tillstånd till innehav av jaktvapen skall avlägga jägarexamen i enlighet med bestämmelserna i denna föreskrift.

2 § En samrådsgrupp för den centrala ledningen av verksamheten rörande jägarexamen skall tillsättas av Naturvårdsverket. I samrådsgruppen skall ingå två representanter för Naturvårdsverket samt en representant för var och en av Rikspolisstyrelsen, Svenska jägareförbundet, Jägarnas Riksförbund och Svenska Naturskyddsföreningen.

Naturvårdsverket utser ordföranden i gruppen.

3 § Jägareorganisationerna (Svenska jägareförbundet och Jägarnas Riksförbund) skall svara för provens praktiska genomförande.

4 § Inom varje län skall finnas en ledningsgrupp för jägarexamen.

Gruppen skall samordna och leda verksamheten samt utöva erforderlig tillsyn över denna.

Gruppen skall bestå av ett udda antal ledamöter, normalt fem, som utses gemensamt av länsjaktvårdsförening och länsavdelning av Jägarnas Riksförbund.

Provledare får inte ingå i gruppen.

Ledningsgruppen utser inom sig ordförande.

Gruppen är beslutsför när minst tre ledamöter är närvarande.

5 § Proven för jägarexamen skall avläggas inför en av polismyndigheten förordnad provledare.

Vid varje provbana skall finnas det antal provledare som bestäms av ledningsgruppen, normalt 3-5 stycken.

Provledare bär ansvaret för provverksamheten.

Provledare är underställd ledningsgruppen.

Provledare skall följa de föreskrifter och allmänna råd som gäller för verksamheten och i övrigt fullgöra de arbetsuppgifter som åläggs denne av ledningsgruppen.

6 § Erforderligt antal godkända provplatser (skjutbanor) för jägarexamen skall finnas i varje län med hänsyn till provverksamhetens omfattning, resvägar, befolkningsunderlag m.m.

De centrala jägarorganisationerna (se 3 §) skall teckna ansvarsförsäkring för de på provplatsen tjänstgörande provledarna och funktionärerna samt provtagarna.

7 § Länets ledningsgrupp skall lämna förslag till provledare till polismyndigheten i det polisområde, där provledaren skall vara verksam.

Person som förordnas till provledare

- skall ha genomgått av Naturvårdsverket fastställd provledarutbildning och ha tjänstgjort jämsides med förordnad provledare vid minst två teoretiska och tjugo praktiska delprov
- skall med godkänt resultat ha genomgått samtliga prov i jägarexamen
- bör ha genomgått studiecirkelar (motsvarande) inom ämnesområdet jakt och viltvård
- skall bedömas lämplig med hänsyn till yrkesverksamhet och personliga egenskaper
- skall vara känd som en kunnig och skicklig jägare med bred jaktlig erfarenhet och om möjligt ha erfarenhet av undervisning
- bör vara känd inom jägarorganisation i länet eller annan liknande organisation.

Förordnande som provledare gäller för viss tid, dock längst fem år.

8 § Förordnande som provledare kan återkallas av polismyndigheten, om

- provledare begått brott av sådan karaktär att denne måste bedömas som olämplig för sitt uppdrag
- provledaren drabbas av sjukdom, skada eller annat men, som gör att provledaren inte kan fullgöra sitt uppdrag
- provledaren själv begär att få beslutet upphävt
- andra särskilda skäl föreligger.

9 § Länets ledningsgrupp skall utreda klagomål mot provledares sätt att fullgöra sina arbetsuppgifter. Om klagomålen befinns berättigade skall ledningsgruppen anmäla frågan till länsjaktvårdsförening eller länsavdelning av Jägarnas Riksförbund, beroende av provledarens organisationstillhörighet. Efter samråd med dennes organisation skall beslut fattas om vilka åtgärder som skall vidtagas.

Om provledaren bör skiljas från sitt uppdrag, skall ledningsgruppen skriftligen redovisa frågan till vederbörande polismyndighet och hemställa att provledarens förordnande återkallas.

Om polismyndigheten beslutar återkalla förordnandet eller om detta löper ut, skall provledaren omgående återlämna all materiel och samtliga handlingar som rör provverksamheten till ledningsgruppen. Det ankommer på ledningsgruppen att kontrollera att materiel och samtliga handlingar enligt ovan återlämnats till respektive ledningsgrupp.

Jägarexamen - innehåll m.m.**Innehåll**

10 § En fullständig jägarexamen består av två teoretiska och tre praktiska delprov.

Teoretiska prov	1 Grundprov
	2 Högviltprov
Praktiska prov	3 Hagelgevårsprov
	4 Grundprov/kulgevär
	5 Högviltprov/kulgevär

De praktiska proven är uppdelade i olika moment.

Hagelgevårsprov – Säker hagelgevärshantering

- Avståndsbedömning (inkl. fågelsiluett)
- Lerduveskjutning
- Skjutning mot markmål

Grundprov/kulgevär

- Säker kulgevärshantering
- Precisions-skjutning

Högviltprov/kulgevär

- Skjutning mot *såväl* stillastående *som* löpande älgfigur.

Proven får avläggas i valfri ordning. Momenten Speciell hagelgevärshantering under Säker hagelgevärshantering (19 §) - och Speciell kulgevärshantering under Säker kulgevärshantering (26 §) - som ingår i Hagelgevårsprovet respektive i Grundprov/kulgevär måste dock avläggas med godkänt resultat innan sådant prov får fortsättas.

Ett prov skall genomgåas med samtliga moment under samma dag. Vid extrema väderleksförhållanden eller motsvarande får dock provledare besluta att något moment får genomföras senare. Vad gäller omprov av underkänt moment får högst två göras per dag.

11 § Godkänt prov gäller tills vidare.

Provledare skall utfärda intyg över genomgåendet prov.

12 § Som typer av jaktvapen räknas vid ansökan om tillstånd följande vapen:

Hagelgevär

Alla hagelgevär - oavsett kaliber, antal pipor, pipornas placering, funktionssätt, laddningskapacitet, jaktligt användningsområde etc. - samt kombinationsvapen med en eller flera hagelpipor.

NFS 1999:9

Kulgevär avsedda för patroner i klass 2-4 samt för jakt tillåtna luftgevär

Alla kulgevär avsedda för patroner i klasserna 2, 3 och 4 enligt 51 § Naturvårdsverkets jaktkungörelse (SNFS 1994:3, NV:58) - oavsett kaliber, antal pipor, pipornas placering, funktionssätt, laddningskapacitet, jaktligt användningsområde etc. - samt kombinationsvapen med en eller flera kulpipor av kaliber/kalibrar avsedda för patroner i klasserna 2, 3 och 4.

Till denna vapentyp räknas även luftgevär tillåtna för jakt - Naturvårdsverkets jaktkungörelse 57 § (med ändring SNFS 1998:3) och 58 §.

Kulgevär avsedda för patroner i klass 1

Alla kulgevär avsedda för patroner i klass 1 enligt Naturvårdsverkets jaktkungörelse - oavsett kaliber, antal pipor, pipornas placering, funktionssätt, laddningskapacitet, jaktligt användningsområde etc. - samt kombinationsvapen med en eller flera kulpipor av kaliber/kalibrar, avsedda för patroner i klass 1.

13 § För tillstånd till innehav av jaktvapen skall kompetensprov avläggas i enlighet med vad som framgår av *bilagan* till dessa föreskrifter.

Teoretiska prov

14 § För vardera av de teoretiska proven Grundprov och Högviltprov skall finnas fem frågeblanketter som innehåller frågor som upptagits i en av Naturvårdsverket fastställd frågebank.

Grundprov

15 § Grundprovet skall innehålla 80 frågor inom nedanstående ämnesområden, nämligen

- artkännedom
- jaktlagstiftning m.m.
- vapenlagstiftning
- säkerhet vid vapenhantering
- jaktetik
- ekologi
- naturens och djurens utveckling
- miljö och naturvårdshänsyn
- viltvård
- jakten och samhället
- viltforskning
- skjutvapen
- ammunition och ballistik
- skjutteknik
- skottverkan

- eftersök av skadat vilt
- jakthundar
- jaktmetoder
- omhändertagande av fällt vilt
- skador förorsakade av vilda däggdjur och fåglar
- skadskjutning.

Provet skall lösas på högst 60 minuter.

För att provet skall kunna godkännas måste minst 70 *frågor* vara rätt besvarade.

Högviltprov

16 § Högviltprovet skall innehålla 30 frågor som berör endast högvilt och högviltjakt.

Provet skall lösas på högst 30 minuter.

För att provet skall kunna godkännas måste minst 26 *frågor* vara rätt besvarade.

17 § Provledare får använda de till teoretiska prov hörande frågeblanketterna endast i samband med provtagning. Provtagare får inte behålla frågeblankett. Denna får inte heller kopieras.

Vid prov får hjälpmedel inte användas. Provet avbryts för den som fuskar.

Provtagare får avlägga endast ett teoretiskt prov av vardera slaget en och samma dag.

Praktiskt hagelgevärsprov

18 § Det praktiska hagelgevärsprovet skall innehålla följande moment

1. Säker hagelgevärshantering
2. Avståndsbedömning (inkl. fågelsiluett)
3. Lerduveskjutning
4. Skjutning mot markmål.

Momenten 1 och 2 får utföras som ett enda moment - Kombinationsprov - enligt vad som föreskrivs nedan (21 §).

För att bli godkänd skall provtagaren godkännas i samtliga moment.

19 § Vid Säker hagelgevärshantering skall provtagarens förmåga att hantera sitt hagelgevär säkert prövas på två sätt:

- a) *Speciell hagelgevärshantering*, där provtagaren skall utföra vissa handlingar med ett hagelgevär på en särskild provplats. Vapenhanteringen kontrolleras och bedöms därvid i detalj enligt ett särskilt program.
- b) *Allmän hagelgevärshantering*, där provtagarens vapenhantering skall kontrolleras och bedömas allmänt i samband med att Avståndsbedömning, Lerduveskjutning och Skjutning mot markmål genomförs.

För att kunna godkännas måste provtagarens vapenhantering vara helt korrekt och vapenvanan i övrigt godtagbar.

20 § Vid *Avståndsbedömning* skall provtagarens förmåga att bedöma om ett mål är inom eller utom hagelhåll prövas.

Sammanlagt fem viltfigurer (däggdjur) av falltyp skall visas samt en fågelsiluett mot fri himmel. Provtagaren skall markera ett skott med geväret mot de figurer han anser vara inom hagelhåll.

För att kunna godkännas krävs att provtagaren inte markerar skott mot något av målen utom skotthåll och att provtagaren markerar skott mot samtliga mål inom skotthåll.

21 § Vid *Kombinationsprov* skall provtagaren förflytta sig efter en markerad stig, utefter vilken förekommer vissa hinder och där provtagaren på sex platser ges möjlighet att markera skott med sitt gevär mot viltfigurer.

För att kunna godkännas krävs att provtagaren uppfyllt samma krav som gäller för Säker hagelgevärshantering och Avståndsbedömning.

22 § Vid *Lerduveskjutning* skall provtagaren skjuta mot sex lerduvor som kastas rakt ut och bort från en plats omedelbart intill provtagaren - frånskott. Minst fyra träffade duvor krävs för godkänt prov.

23 § Vid *Skjutning mot markmål* skall provtagaren skjuta mot ett vänster- och ett högergående markmål på 20 meters avstånd - sidskott. Båda målen skall träffas för att provet skall vara godkänt. Som träff räknas minst åtta hagel (US nr 7-2,5 mm/7,5-2,4 mm) inom träffområdet (Ø 9 cm, placerat över lung-hjärtområdet) för har- och rävmål, eller 20 hagel inom träffområdet (Ø 18 cm, placerat över lung-hjärtområdet) för rådjursfigur.

24 § Om provtagare, före inskrivning för prov, uppträder olämpligt med medfört gevär, får denne inte undergå prov.

Felaktig vapenhantering sedan något delprov ägt rum men annat prov inte påbörjats skall föranleda tillrättavisning.

Om provtagaren underkänts i Speciell hagelgevärshantering enligt 19 § eller underkänts i något av delproven Avståndsbedömning, Kombinationsprov, Lerduveskjutning eller Skjutning mot markmål på grund av uppenbart undermålig vapenhantering, skall hagelgevärsprovet avbrytas. Andra godkända delprov i hagelgevärsprovet får i sådant fall inte tillgodoräknas.

Praktiskt grundprov/kulgevär

25 § Det praktiska grundprovet/kulgevär skall innehålla momenten

1. Säker kulgevärshantering
2. Precisionsskjutning

26 § Vid Säker kulgevärshantering skall provtagarens förmåga att säkert hantera sitt kulgevär prövas på två sätt:

- a) *Speciell kulgevärshantering*, där provtagaren får utföra vissa handlingar med ett kulgevär, varvid vapenhanteringen kontrolleras och bedöms i detalj enligt ett särskilt program.

b) *Allmän kulgevärshantering*, där provtagarens vapenhantering kontrolleras och bedöms allmänt i samband med att momentet Precisionsskjutning genomförs.

Den provtagare som innan han skrivits in för prov uppträder olämpligt med medfört gevär får inte undergå prov.

För att kunna godkännas måste provtagarens vapenhantering vara helt korrekt och vapenvanan i övrigt godtagbar.

Om provtagaren underkänts i Speciell kulgevärshantering eller underkänts i Precisionsskjutning på grund av uppenbart undermålig vapenhantering, skall kulgevärspövet avbrytas. Omprov måste i sådant fall göras av hela Grundprov/kulgevär.

27 § *I Precisionsskjutning* skall provtagarens förmåga att skjuta två väl sammanhållna träffbilder om fyra skott vardera prövas. Den första träffbilderna skall provtagaren skjuta från skjutstol och den andra med jägarmässigt stöd.

Skjutavståndet skall vara 80 meter.

För att kunna godkännas krävs att kulhålerna i respektive serie täcks helt av cirkelrunda träffbildsmallar.

Serie skjutna från skjutstolen får ha högst 12 cm spridning.

Serie skjutna med jägarmässigt stöd får ha högst 17 cm spridning.

Om bara den ena serien är godkänd, skall delprovet underkännas.

Praktiskt Högviltprov/kulgevär

28 § Det praktiska Högviltprovet/kulgevär skall vara utformat som respektive jägareorganisations älgskytteprov och innehålla

1. Skjutning mot stillastående älgfigur
2. Skjutning mot löpande älgfigur.

29 § Provtagare som önskar erhålla intyg om godkänt Högviltprov/kulgevär skall på godkänd skjutbana för klass 1 skjuta "Godkänd" för erhållande av respektive jägareorganisations älgskyttemärke i brons.

Omprov av underkänt prov

30 § Den som helt eller delvis underkänts i prov, har rätt att avlägga nytt prov.

Omprov av helt underkänt prov eller på grund av fusk eller uppenbart undermålig vapenhantering avbrutet prov, får inte göras samma dag.

Om endast *ett* av momenten Avståndsbedömning, Lerduveskjutning eller Skjutning mot markmål i hagelgevärspövet underkänts, får enligt provledarens bestämmande högst två omprov av det underkända momentet göras samma dag. Vid omprov skall provledaren se till att viss tid förflyter mellan varje försök. Motsvarande gäller om momentet Precisionsskjutning i Praktiskt grundprov/kulgevär underkänts.

NFS 1999:9 **Utformning av provplatser**

31 § De skjutmoment med skarp ammunition som ingår i delproven Praktiskt hagelgevårsprov och Praktiskt grundprov/kulgevär samt i Högviltprov/kulgevär får genomföras endast på sådana platser på skjutbanan som vederbörande myndigheter godkänt för skjutning med de aktuella vapentyperna.

Prövning av provtagare med fysiska handikapp m.m.

32 § Vid prövning av provtagare med någon form av handikapp skall proven anpassas till den typ av handikapp provtagaren har.

Avgifter m.m.

33 § Provtagare skall erlägga avgift för respektive prov enligt följande:

Teoretiskt grundprov 140 kronor

Teoretiskt högviltprov 80 kronor

Kompl. hagelgevårsprov (inkl. markmål) 340 kronor (ny avgift)

Omprov, lerduveskjutning 80 kronor

Omprov, markmål 80 kronor

Omprov, avståndsbedömning 80 kronor

Omprov, kombinationsprov 80 kronor

Kompl. grundprov, kulgevär 160 kronor

Omprov, precisionsskjutning 80 kronor

Kulgevårsprov, högvilt skjutbanans avgift

Intyg om avlagt kulgevårsprov, högvilt 50 kronor

Skjutbanans avgift för praktiskt högviltprov är i storleksordningen 50-100 kronor.

Bevis om jägarexamen

34 § Intyg över avlagda prov i jägarexamen får av förordnad provledare utfärdas i form av ett jägarbevis.

Avlagda prov skall registreras enligt följande:

Intyg om genomgången prov i jägarexamen - intyg

Provledare och provbanor skall åsättas särskilda registernummer.

Avlagda prov skall redovisas på särskild intygsblankett och data-registreras på sätt som medger att samtliga prov kan dokumenteras samlat och entydigt.

Intygsblanketter föreligger i set om original jämte två kopior (blå och gul).

Setet är självkarbonerande - text erhålles på kopiorna samtidigt som originalet fylls i.

Intygsblanketter som tilldelats en provbana får inte användas vid verksamhet på annan provbana.

Registernummer för provledare

Varje provledare skall av ledningsgruppen tilldelas ett registernummer bestående av länsbokstav och två eller tre siffror.

Provledaren skall efter sin namnteckning på intyg och jägarbevis ange detta registernummer.

Registernummer för skjutbanor

Varje provbana liksom varje kompetensbana för älgskyttemärket skall ha ett registernummer bestående av länsbokstav och tre siffror.

Provledare som leder prov för jägarexamen vid viss provbana, samt skjutledare som leder Högviltprov/kulvapen, skall känna till banans registernummer. Detta skall anges i rutan för provbana.

Allmänna råd

35 § Allmänna råd för verkställigheten av dessa föreskrifter meddelas av Naturvårdsverket.

Dessa föreskrifter träder i kraft den 1 januari 2000, varvid kungörelsen (SNFS 1985:2) med föreskrifter om jägarexamen upphör att gälla. Bestämmelserna i 10 § angående avståndsbedömning "fågelsiluett" vid hagelgevårsprovet träder i kraft den 1 januari 2001.

NATURVÅRDSVERKET
ROLF ANNERBERG

Christer Pettersson
(Förvaltningsenheten)

Bilaga

Utgå från denna kolumn. Sök upp den rad där de vapen finns som provtagaren (eller motsvarande) redan har. Följ sedan raden åt höger och stanna i den ruta ovanför vilken de vapen finns angivna som provtagaren önskar anskaffa. Där står vilka prov som måste avläggas.

Sök här upp de vapen som provtagaren (eller motsvarande) vill anskaffa

	Hagel	Kula 1	Kula 2	Kula 1 + Kula 2	Kombi 1	Kombi 2	Kula 1 + Kombi 2
					Hagel + Kula 1	Hagel + Kula 2	Kula 2 + Kombi 1
					Hagel + Kombi 1	Hagel + Kombi 2	Kombi 1 + Kombi 2
					Kombi 1 + Kula 1	Kombi 2 + Kula 2	Kombi 1 + Kombi 2
Inget vapen alls	A 1	AB 2 3	A 3	AB 2 3	AB 1 2 3	A 1 3	AB 1 2 3
Hagel	0	AB 2 3	A 3	AB 2 3	AB 2 3	A 3	AB 2 3
Kula 1	A 1	0	0	0	A 1	A 1	A 1
Kula 2	A 1	AB 2 3	0	AB 2 3	AB 1 2 3	A 1	AB 1 2 3
Kula 1 + Kula 2	A 1	0	0	0	A 1	A 1	A 1
Kombi 1	0	0	0	0	0	0	0
Hagel + Kula 1	0	0	0	0	0	0	0
Hagel + Kombi 1	0	0	0	0	0	0	0
Kula 1 + Kombi 1	0	0	0	0	0	0	0
Kombi 2	0	AB 2 3	0	AB 2 3	AB 2 3	0	AB 2 3
Hagel + Kula 2	0	AB 2 3	0	AB 2 3	AB 2 3	0	AB 2 3
Hagel + Kombi 2	0	AB 2 3	0	AB 2 3	AB 2 3	0	AB 2 3
Kombi 2 + Kula 2	0	AB 2 3	0	AB 2 3	AB 2 3	0	AB 2 3

Fotnot: Kula 1 avser klass 1 enligt 51 § jaktkungörelsen.
 Kula 2 avser klasserna 2-4 enligt samma kungörelse.

Jägarexamen

Dessa allmänna råd inklusive föreskrifter är en revidering av första upplagan från 1985 och innehåller alla nya och skärpta krav för att avlägga prov för jägarexamen.

Mer än 100.000 jägare har avlagt prov för jägarexamen sedan provet infördes som ett krav för nya jägare vid förvärv av skjutvapen för jakt. Utbildningen ger grundläggande kunskaper för att klara godkända prov enligt jägarexamen.

Många deltagare har genomgått utbildningen utan att ha för avsikt att praktiskt utöva jakt. Det innebär att även andra grupper än jägare/vapenägare har tagit initiativ till kompetensutveckling. Utbildningen har i första hand genomförts i form av en studiecirkel. Naturvårdsverket ser särskilt positivt på att olika grupper tar aktiv del i denna utbildning och ökar sina kunskaper om bland annat samspelet i naturen.

Naturvårdsverket framhåller att dessa allmänna råd i detalj beskriver kraven för att bli godkänd i jägarexamen. Provledare och övriga inom provverksamheten måste självklart behärska allt i dessa allmänna råd.

Däremot utgör de inte det utbildningsmaterial som krävs för att uppnå jägarexamen.

ISBN 91-620-0109-4

ISSN 0282-7271

NATURVÅRDSVERKET FÖRLAG