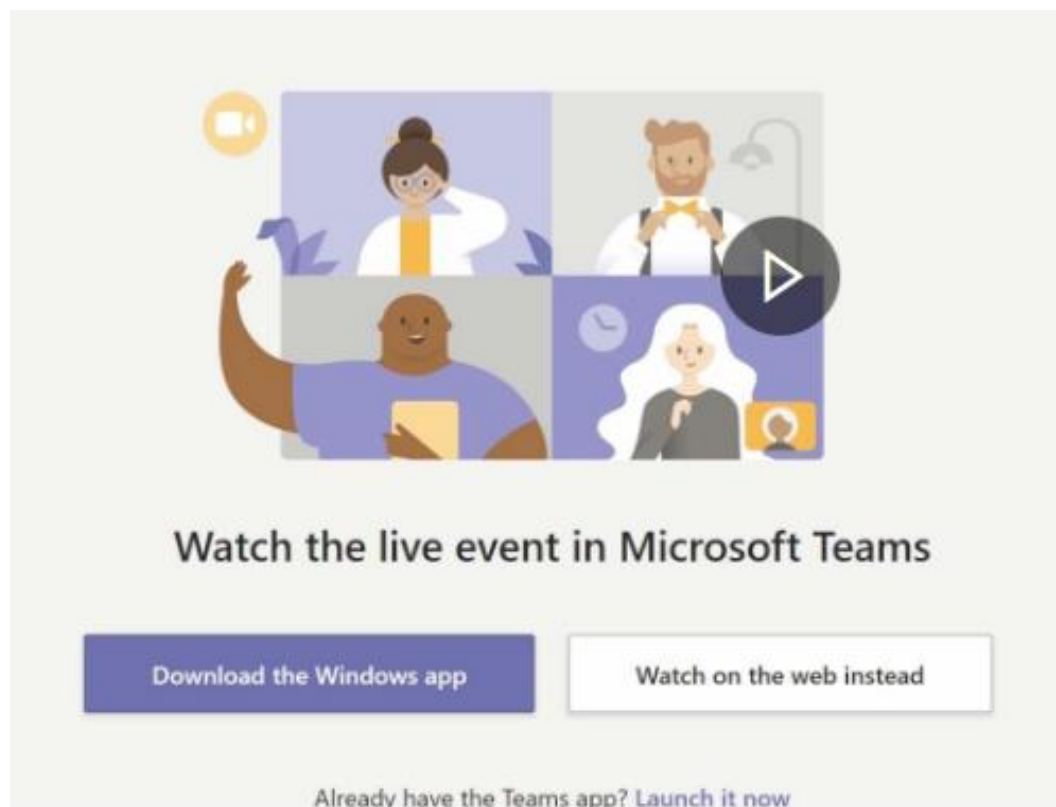


Teams Live-händelse

- ✓ Instruktioner för publiken för följande av Live-evenemang.

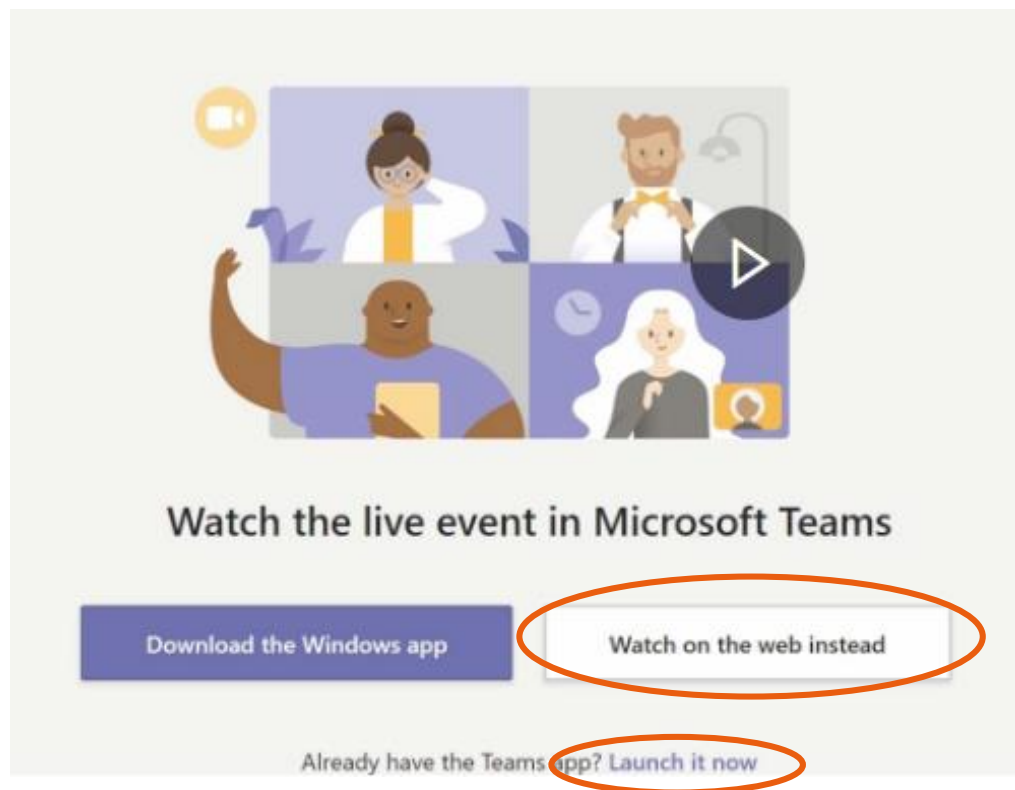
Teams Live-händelse

- ✓ Öppna (klicka) länken för Live-händelse <https://teams.microsoft.com/l/meetupjoin/.....>
- ✓ Länken leder dig till denna sida (språk beroende på datorns inställningar):




Teams Live-händelse

- ✓ Om Teams-programmet finns installerat, klicka nederst på : **Öppna programmet nu**
- ✓ Om Teams-programmet inte finns på din dator, klicka: **Se det på nätet istället.**

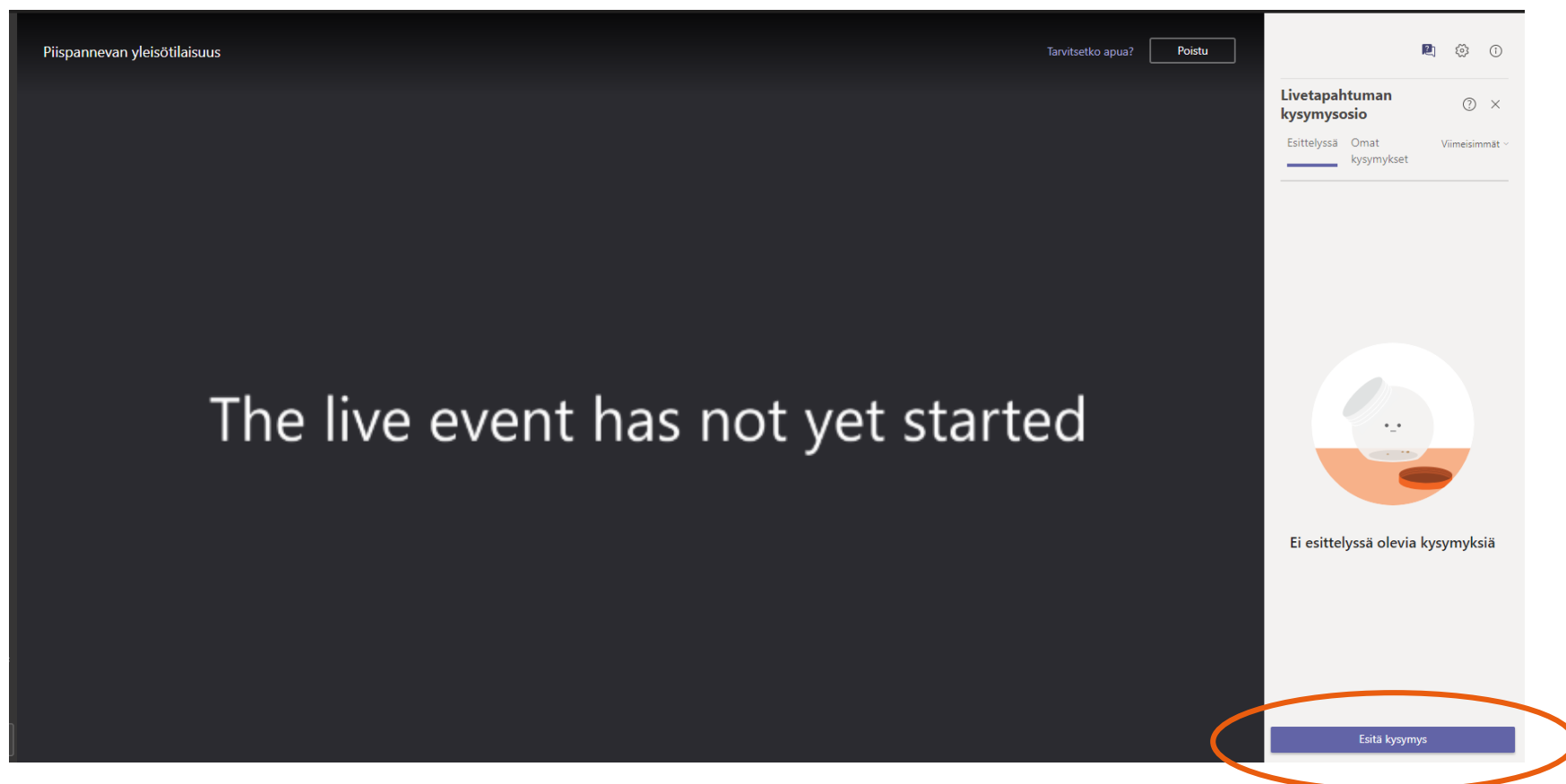


Teams Live-händelse

- ✓ Sidan kan se lite olika ut beroende på vilken webbläsare den öppnas med.
- ✓ Om programmet frågar efter inloggning eller e-postadress:
 - ✓ Om du vill kan du logga in med din Microsoft e-postadress.
 - ✓ Om du inte vill logga in eller inte har Microsoft e-postadress så, klicka på Anslut anonymt
- ✓ Om du har använt Microsoft Teams –programmet i din dator tidigare, hoppar den sannolikt över inskrivningssidan automatiskt.

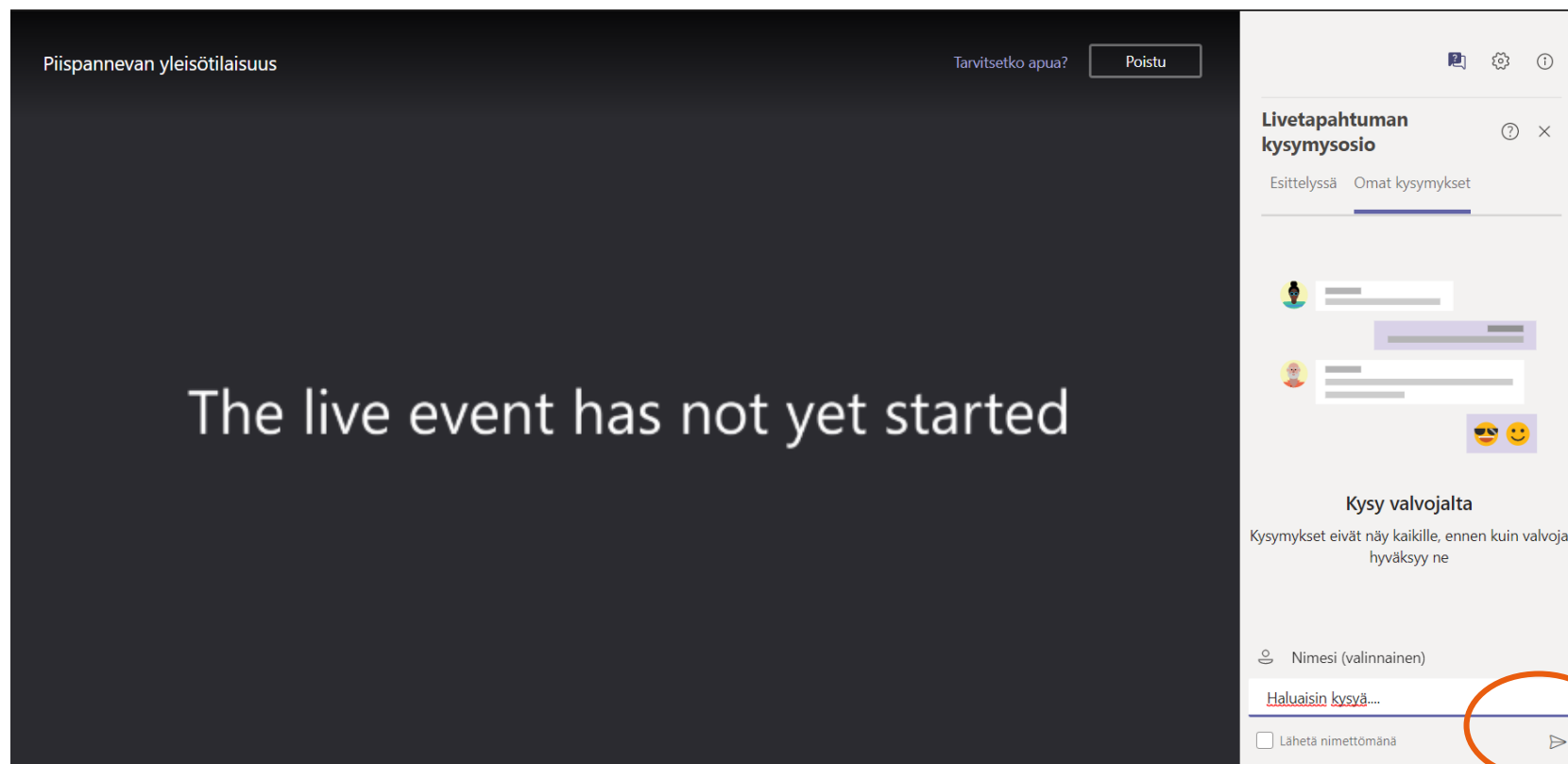
Teams Live-händelse

- ✓ Nu är du på Live-händelsens sida, händelsen börjar på utsatt tid.
- ✓ Publiken kan ställa frågor till presentatören genom att klicka i nedre hörnet på knappen *Ställ fråga* och skriva sin fråga där.
- ✓ Frågor kan skrivas redan innan händelsen börjar eller under tiden händelsen pågår.



Teams Live-händelse

- ✓ Skriv en fråga i nedre hörnets ruta och klicka sedan på Skicka-pilen. Du kan skicka din fråga i eget namn eller anonymt.
- ✓ Frågorna besvaras samlat i slutet av händelsen.



A group of people are running on a city street. In the background, there is a large window showing a cityscape with a tall brick chimney and a tower. The scene is overlaid with a dark teal tint.

FCG

Hyvän elämän tekijät

Working for well-being